

**Informacja o stanie realizacji zadań
oświatowych
za rok szkolny 2019/2020,
w tym o wynikach egzaminów oraz wynikach
nadzoru pedagogicznego sprawowanego przez
kuratora oświaty
w GMINIE WOŁOMIN**

**podstawa prawna: art. 11 ust. 7 ustawy z dnia 14 grudnia 2016 r.
Prawo oświatowe (Dz. U. z 2020 r. poz. 910, z późn. zm.)**

Opracowanie: Zespół Ekonomiczno- Administracyjny Szkół i Przedszkoli
w Wołominie

Wołomin, październik 2020 r.

WSTĘP

Celem sporządzenia *Informacji o stanie realizacji zadań oświatowych* jest przedstawienie, w jaki sposób Gmina Wołomin wypełnia swoje zadania w obszarze oświaty.

Ogólna charakterystyka Gminy Wołomin:

Dane dotyczące Gminy Wołomin	2016 rok	2017 rok	2018 rok	2019 rok	2020 rok ^{*)}
1	2	3	4	5	6
Liczba ludności Gminy	49 965	49 731	49 690	49 591	49 506
Budżet Gminy – wydatki (2016, 2017, 2018, 2019 r. - wykonanie; 2020 r. – plan), w zł	211 496 075	220 428 394	237 960 803	283 072 654	286 675 135
Wydatki w przeliczeniu na 1mieszkańca, w zł	4 232	4 432	4 766	5 708	5791
Dochody Gminy – bez dotacji w §: 2010, 2020, 2030, 2040, 2060, 6330 i bez subwencji oświatowej, (2016, 2017, 2018, 2019 r. - wykonanie; 2020 r. – plan), w zł	104 526 296	94 991 855	154 866 027	127 492 546	144 394 157
Dochody Gminy: bez dotacji w §: 2010, 2020, 2030, 2040, 2060, 6330 i bez subwencji oświatowej, w przeliczeniu na 1 mieszkańca, w zł	2 091	1 910	3 117	2 571	2 917
Kwota części oświatowej subwencji ogólnej, w zł	44 130 476	46 538 324 ¹⁾	49 912 649 ¹⁾	53 436 300 ¹⁾	55 998 681 ¹⁾
Subwencja oświatowa w przeliczeniu na 1 ucznia, w zł	7 497	7 292¹⁾	7 602¹⁾	7 956¹⁾	8 328¹⁾
Wydatki na oświatę w dziale 801 i 854 (2016, 2017, 2018, 2019 r. – wykonanie; 2020 r. – plan) – szkoły , w zł	43 807 371	45 991 816	48 119 338	50 269 153	50 099 488
Wydatki na oświatę w dziale 801 i 854 (2016, 2017, 2018, 2019 r. – wykonanie; 2020 r. – plan) w przeliczeniu na 1 ucznia szkoły , w zł	7 375	7 824	8 301	8 951	8 972
Wydatki na oświatę w dziale 801 (2016, 2017, 2018 r. – wykonanie; 2019 r. – plan) – przedszkola , w zł	9 002 339	9 714 803	10 837 957	11 643 089	12 716 989
Wydatki na oświatę w dziale 801 i 854 (2016, 2017, 2018, 2019 r. – wykonanie; 2020 r. – plan), w przeliczeniu na 1 wychowanka w przedszkolu , w zł	8 347	9 003	10 017	10 585	11 155
Wydatki na oświatę i wychowanie ogółem w zł (bez wydatków inwestycyjnych) (2016, 2017, 2018, 2019 r.– wykonanie; 2020 r. – plan), w zł szkoły i przedszkola	52 809 710	55 706 620	58 957 295	61 912 242	62 816 477
Wydatki na oświatę i wychowanie w przeliczeniu na ucznia, w zł	7 525	8 007	8 571	9 219	9 342
Liczba uczniów w szkołach – bez dzieci w oddziałach przedszkolnych przy szkołach	5 776	5741	5 683	5 512	5 515
Liczba uczniów w szkołach (łącznie z dziećmi w oddziałach przedszkolnych przy szkołach podstawowych)	5 962	5878	5 797	5 616	5 584
Liczba wychowanków w przedszkolach	1 081	1079	1 082	1 100	1 140
Liczba wychowanków w przedszkolach i uczniów w szkołach (wg stanu na dzień 30 września)	7 043	6 957	6 879	6 716	6 724
<i>Liczba wychowanków w przedszkolach publicznych prowadzonych przez osoby inne niż jst i niepublicznych (wg stanu na dzień 30 września)</i>	<i>1 028</i>	<i>1 213</i>	<i>1 190</i>	<i>1 224</i>	<i>1 204</i>
<i>Liczba uczniów w niepublicznych szkołach (wg stanu na dzień 30 września)</i>	<i>110</i>	<i>157</i>	<i>239</i>	<i>322</i>	<i>343</i>
<i>Kwota dotacji udzielonej szkołom i przedszkolom niepublicznym w Gminie Wołomin, łącznie z kwotą refundacji udzielonej innym gminom, w zł</i>	<i>6 997 839,-</i>	<i>9 174 129,-</i>	<i>10 422 795,-</i>	<i>12 563 169</i>	<i>11 846 500</i>
<i>Kwota dotacji udzielonej publicznym przedszkolom prowadzonym przez osoby fizyczne i prawne inne niż jst.</i>	<i>3 786 642,-</i>	<i>4 432 108,-</i>	<i>5 162 810,-</i>	<i>5 497 387</i>	<i>5 603 500</i>
Zatrudnienie w rolnictwie w Gminie, w %	0,33%	0,31%	0,28 %	0,25%	0,25%
Stopa bezrobocia – dla powiatu	12,7%	10,1%	7,5%	7,1%	8,0%

^{*)} dane w kolumnie 6 wg stanu na dzień 30 września 2020 r.

¹⁾ uwzględniono subwencję na dzieci sześciolatnie

SZKOŁY PROWADZONE PRZEZ GMINĘ WOŁOMIN – r. szk. 2019/2020

1. **I Liceum Ogólnokształcące im. Wacława Nałkowskiego w Wołominie**, ul. Sasina 33. Dyrektor Szkoły - mgr Krzysztof Milczarek - powierzenie stanowiska do 31 sierpnia 2020 r. W 16 oddziałach uczyło się 425 uczniów. W Liceum funkcjonowały 3 oddziały klas sportowych o profilu piłka nożna.
2. **SZKOŁA PODSTAWOWA nr 2 im. Ignacego Łukasiewicza w Wołominie**, Al. Armii Krajowej 81. Dyrektorem Szkoły jest mgr Jolanta Gągała (powierzenie stanowiska do 31 sierpnia 2021 r.). W 19 oddziałach uczyło się 432 uczniów. Funkcjonował jeden oddział przedszkolny liczący 16 dzieci, a także 2 oddziały klas sportowych o profilu piłka koszykowa.
3. **ZESPÓŁ SZKÓŁ nr 3 w Wołominie**, ul. Kazimierza Wielkiego 1. Dyrektorem Szkoły jest mgr Jolanta Paderewska (powierzenie stanowiska do 31 sierpnia 2024 r.). W skład Zespołu wchodzi Szkoła Podstawowa nr 1 im. Jana Pawła II, w której w 8 oddziałach (klasy I, VII i VIII) uczyło się 183 uczniów oraz III Liceum Ogólnokształcące im. Jana Pawła II z liczbą 544 uczniów, uczących się w 18 oddziałach.
4. **SZKOŁA PODSTAWOWA nr 4 z Oddziałami Integracyjnymi im. Marynarki Wojennej RP w Wołominie**, ul. 1-go Maja 19. Dyrektorem Szkoły jest mgr Anna Rakoczy (powierzenie stanowiska do 31 sierpnia 2022 r.). W 31 oddziałach uczyło się 645 uczniów. Funkcjonował też 1 oddział przedszkolny liczący 25 uczniów oraz 9 oddziałów integracyjnych.
5. **SPORTOWA SZKOŁA PODSTAWOWA nr 5 im. Polskich Olimpijczyków w Wołominie**, ul. Lipińska 16. Dyrektorem Szkoły jest mgr Małgorzata Posmyk (powierzenie stanowiska do 31 sierpnia 2021 r.). W 27 oddziałach uczyło się 579 uczniów. Funkcjonowało 9 oddziałów klas sportowych o profilu piłka koszykowa i piłka siatkowa.
- 1) **ZESPÓŁ SZKOLNO-PRZEDSZKOLNY im. Jana Pawła II w Duczkach**, ul. Szosa Jadowska 37. Dyrektorem Zespołu jest mgr Małgorzata Wszyńska (powierzenie stanowiska do 31 sierpnia 2023 r.). W skład Zespołu wchodzi Szkoła Podstawowa, w której w 20 oddziałach uczyło się 424 uczniów (w Szkole funkcjonował 1 oddział sportowy) oraz Przedszkole im. Pszczółki Mai liczące 8 oddziałów, do których uczęszczało 187 dzieci.
6. **SZKOŁA PODSTAWOWA im. Ks. Ignacego Skorupki w Ossowie** ul. Matarewicza 148. Dyrektorem Szkoły jest mgr Henryka Kosowska (powierzenie stanowiska do 31 sierpnia 2022 r.). W 7 oddziałach ogółem uczyło się 56 uczniów. Funkcjonował jeden oddział przedszkolny liczący 8 dzieci. W Szkole prowadzone było nauczanie w klasach łączonych. W roku szkolnym 2019/2020, ze względu na brak uczniów, nie funkcjonowały oddziały klasy I i VIII.
7. **SZKOŁA PODSTAWOWA im. gen. J. H. Dąbrowskiego w Czarnej**, ul. Witosa 52. Dyrektorem Szkoły jest mgr Teresa Kowalczyk (powierzenie stanowiska do 31 sierpnia 2021 r.). W 13 oddziałach uczyło się 261 uczniów. Funkcjonował jeden oddział przedszkolny liczący 21 dzieci.
8. **SZKOŁA PODSTAWOWA nr 3 im. J. M. Piłsudskiego w Wołominie** ul. Piłsudskiego 51. Dyrektorem Szkoły jest mgr Jolanta Borowy (powierzenie stanowiska do 31 sierpnia 2021 r.). W 17 oddziałach uczyło się 390 uczniów.
9. **SZKOŁA PODSTAWOWA nr 7 z Oddziałami Integracyjnymi im. Królowej Jadwigi w Wołominie**, ul. Poprzeczna 6. Dyrektorem Szkoły jest dr Aneta Stańczak (powierzenie stanowiska do 31 sierpnia 2022 r.). W 43 oddziałach uczyło się 956 uczniów. W Szkole funkcjonowało 5 oddziałów integracyjnych oraz 3 oddziały klas sportowych o profilu piłka koszykowa.

10. **SZKOŁA PODSTAWOWA im. Fryderyka Chopina w Starym Grabiu**, ul. Cichorackiej 8. Dyrektorem Szkoły jest mgr Wojciech Łochowski (powierzenie stanowiska do 31 sierpnia 2021 r.). W 9 oddziałach uczyło się 113 uczniów. Funkcjonował jeden oddział przedszkolny liczący 9 dzieci.
11. **ZESPÓŁ SZKOLNO-PRZEDSZKOLNY w Leśniakowiznie**, ul. Kasprzykiewicza 153. Pełniącą obowiązki dyrektora jest mgr Ewa Świdarska – powierzenie obowiązków do 31 czerwca 2021 r.) W skład Zespołu wchodzi Szkoła Podstawowa, w której w 8 oddziałach uczyło się 178 uczniów oraz Przedszkole im. Małych Odkrywców liczące 4 oddziały, do których uczęszczało 97 dzieci.
12. **SZKOŁA PODSTAWOWA im. I. J. Paderewskiego w Zagościńcu**, ul. Szkolna 1. Dyrektorem Szkoły jest mgr Agnieszka Kordyzon-Andrzejewska (powierzenie stanowiska do 31 sierpnia 2022 r.). W 19 oddziałach uczyło się 418 uczniów. Funkcjonował jeden oddział przedszkolny liczący 25 dzieci.

PRZEDSZKOLA PROWADZONE PRZEZ GMINĘ WOŁOMIN – r. szk. 2019/2020

1. **PRZEDSZKOLE nr 2 im. Pyzy Wędrowniczki w Wołominie**, ul. Polna 32. Pełniącą obowiązki dyrektora jest mgr Ewa Walachnia (powierzenie obowiązków do 31 sierpnia 2021 r.). W Przedszkolu funkcjonowało 7 oddziałów, do których uczęszczało 171 dzieci.
2. **PRZEDSZKOLE nr 5 im. Kota w butach w Wołominie**, ul. Broniewskiego 2. Dyrektorem Przedszkola jest mgr Magdalena Kiliszek (powierzenie stanowiska do 31 sierpnia 2021 r.). W Przedszkolu funkcjonowało 5 oddziałów, do których uczęszczało 127 dzieci.
3. **PRZEDSZKOLE nr 6 im. Bajka w Wołominie** z siedzibą przy ul. Kazimierza Wielkiego 1. Dyrektorem Przedszkola jest mgr Małgorzata Szcześniak (powierzenie stanowiska do 31 sierpnia 2024 r.). W Przedszkolu funkcjonowało 5 oddziałów, do których uczęszczało 125 dzieci.
4. **PRZEDSZKOLE nr 8 im. Czerwonego Kapturka w Wołominie**, ul. Fieldorfa 22. Dyrektorem przedszkola jest mgr Grażyna Kiliszek (powierzenie stanowiska do 31 sierpnia 2022 r.). W Przedszkolu funkcjonowały 3 oddziały, do których uczęszczało 74 dzieci.
5. **PRZEDSZKOLE nr 9 im. Jasia i Małgosi w Wołominie**, ul. Piłsudskiego 15, Dyrektorem Przedszkola jest mgr Maria Bereda (powierzenie stanowiska do 31 sierpnia 2021 r.). W Przedszkolu funkcjonowało 8 oddziałów, do których uczęszczało 188 dzieci.
6. **PRZEDSZKOLE nr 10 im. Misia Uszatka w Wołominie**, Al. Armii Krajowej 56. Dyrektorem Przedszkola jest mgr Maria Wypych (powierzenie stanowiska do 31 sierpnia 2024 r.). W Przedszkolu funkcjonowało 6 oddziałów, do których uczęszczało 125 dzieci.

STAN REALIZACJI ZADAŃ OŚWIATOWYCH w zakresie dydaktyki, wychowania i opieki

PRZEDSZKOLA PUBLICZNE – rok szkolny 2019/2020

Tab. 1. Liczba dzieci, oddziałów i godzin płatnych z budżetu Gminy:

Lp.	Przedszkole	Liczba dzieci	Liczba oddz.	Liczba godzin płatnych z budżetu Gminy - wg stanu na dzień 31.03.2020 r.	Średnia liczba godzin zajęć przypadająca na oddział
1.	P nr 2	171	7	329,5	47,1
2.	P nr 5	127	5	237	47,4
3.	P nr 6	125	5	238	47,6
4.	P nr 8	74	3	142	47,3
5.	P nr 9	187	8	415	51,9
6.	P nr 10	125	5	268	53,6
7.	P Duczki	164	7	354	50,6
8.	P Leśn.	97	4	189,5	47,4
	Ogółem	1070	44	2173	49,4

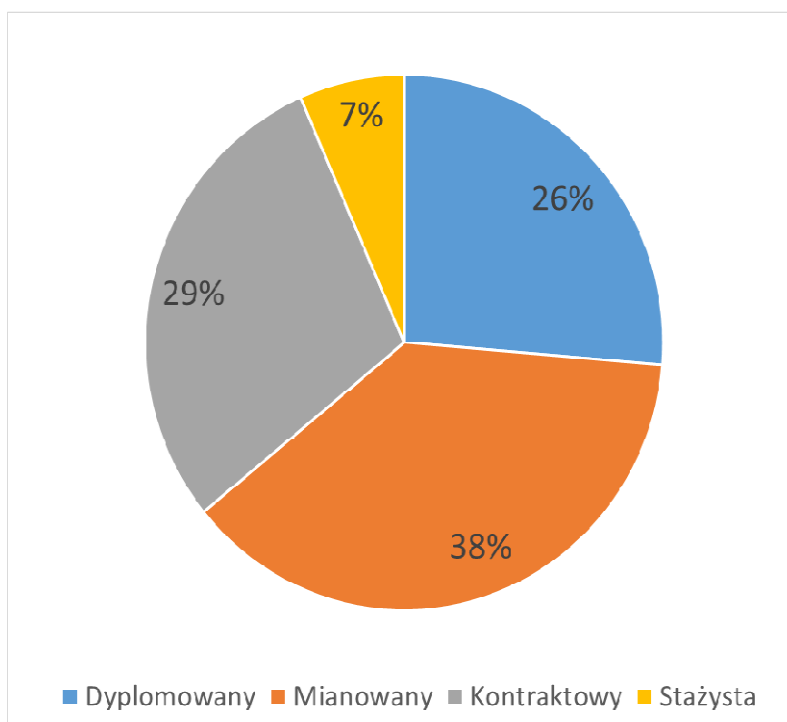
Tab. 2. Zatrudnienie nauczycieli i pracowników obsługi w przedszkolach:

Lp.	Przedszkole	Liczba etatów pedagogicznych	Średnia liczba etatów pedagogicznych przypadająca na oddział	Liczba etatów pracowników obsługi	Średnia liczba etatów pracowników obsługi przypadająca na oddział
1.	P nr 2	14,58	2,08	13	1,86
2.	P nr 5	11,26	2,25	11,5	2,30
3.	P nr 6	12,13	2,43	10	2,00
4.	P nr 8	6,74	2,25	7	2,33
5.	P nr 9	18,36	2,30	15,5	1,94
6.	P nr 10	12,26	2,45	11,5	2,30
7.	P Duczki	15,85	2,26	14,25	2,04
8.	P Leśn.	9,01	2,26	5,5	1,38
	Ogółem	100,22	2,28	88,25	2,01

Tab. 3. Nauczyciele wg stopni awansu zawodowego zatrudnieni w przedszkolach, w etatach przeliczeniowych:

Stopień awansu zawodowego	r. szk. 2019/2020
	Dyplomowany
Mianowany	37,88
Kontraktowy	29,39
Stażysta	6,58
Razem	100,22

Wykres nr 1 – struktura zatrudnienia nauczycieli w przedszkolach, w roku szk. 2019/2020, wg stopni awansu zawodowego, w %



Tab. 4. Wydatki w przedszkolach – wykonanie w r. szk. 2019/2020

Lp.	Przedszkole	Kwota wydatków ogółem w zł	Kwota wydatków przypadająca na <u>dziecko</u> w zł	Kwota wydatków przypadająca na <u>oddział</u> w zł
1.	P nr 2	1 809 621,67	10 582,58	258 517,38
2.	P nr 5	1 471 504,28	11 586,65	294 300,86
3.	P nr 6	1 251 678,05	10 013,42	250 335,61
4.	P nr 8	893 944,72	12 080,33	297 981,57
5.	P nr 9	2 170 052,68	11 604,56	271 256,59
6.	P nr 10	1 594 754,18	12 758,03	318 950,84
7.	P Duczki	1 635 815,22	9 974,48	233 687,89
8.	P Leś.	961 142,29	9 908,68	240 285,57
Ogółem r. szk. 2019/2020		11 788 513,00	11 017,30	216 5316,30
Ogółem r. szk. 2018/2019		10 823 493,00	10 003,23	245 988,48
Ogółem r. szk. 2017/2018		9 442 632,00	8 735,00	214 605,00

Tab. 5. Dochody z tytułu opłaty za pobyt dzieci w przedszkolach

Lp.	Przedszkole	Dochody z tytułu opłaty za pobyt dzieci w przedszkolach, w zł	
		2018/2019 (1082 dzieci)	2019/2020 (1070 dzieci)
1.	P nr 2	49 246,00	35955,00
2.	P nr 5	33 782,00	20695,00
3.	P nr 6	35 339,00	18927,00
4.	P nr 8	23 273,00	17264,00
5.	P nr 9	47 325,00	37838,00
6.	P nr 10	29 286,00	30502,00
7.	P Duczki	41 877,00	33289,00
8.	P Leśn.	34 085,00	27607,00
Razem r. szk. 2019/2020		222 077,00	
Razem r. szk. 2018/2019		294 213,00	
Razem r. szk. 2017/2018		373 631,00	

¹⁾ od 1 stycznia 2017 r. rodzice dzieci realizujących roczne obowiązkowe przygotowanie przedszkolne nie płacą 1 zł za godzinę, za czas pobytu w przedszkolu przekraczający 5 godzin dziennie

Dotacja celowa na realizację zadań własnych w zakresie wychowania przedszkolnego (z częścią przeznaczoną dla przedszkoli niepublicznych i publicznych prowadzonych przez osoby prawne inne niż jst i osoby fizyczne):

2016 r. - 2 789 320,00 zł

2017 r. - 2 302 698,00 zł

2018 r. - 2 492 030,00 zł

2019 r. - 2 414 563,00 zł

2020 r. - 2 600 894,00 zł

Subwencja na dzieci 6-letnie będące w gminnych przedszkolach;

2017 r. - 1 637 246,00 zł

2018 r. - 1 468 569,00 zł

2019 r. - 1 447 283,00 zł

2020 r. - 1 560 069,00 zł

Tab. 6. Rozliczenie kosztów prowadzenia przez Gminę ośmiu przedszkoli:

r. szk.	Dotacja – kwota w zł	Subwencja – kwota w zł	Dochód z tytułu opłat wnoszonych przez rodziców w zł	Wydatki ogółem w zł
2019/2020	1 132 013,00	1 522 474,00	222 077,00	11 788 513,00
2018/2019	1 091 531,00	1 449 808,00	294 213,00	10 823 493,00
2017/2018	1 021 305,00	1 473 809,00	373 631,00	9 442 632,00

Roczny koszt pobytu dziecka w przedszkolu wynosi **11 017,30 zł**

Z tytułu opłaty za pobyt dzieci w przedszkolu uzyskano dochód w wysokości **207,55 zł** średnio od jednego dziecka w skali roku (222 077,00 : 1070).

Pomniejszając wydatki (11 788 513,09) ponoszone w przedszkolach prowadzonych przez Gminę o kwotę dotacji i subwencji przedszkolnej oraz dochody uzyskiwane z tytułu opłaty za pobyt dziecka w przedszkolu (3 488 128,00 zł), koszt utrzymania dziecka w przedszkolu ponoszony przez Gminę z dochodów własnych w roku szkolnym 2019/2020 wynosi **7 757,37 zł**

Po uwzględnieniu kwot otrzymanych z tytułu: subwencji, dotacji i dochodów z tytułu opłaty wnoszonej przez rodziców dzieci, Gmina Wołomin wydatkowała z **dochodów własnych** w roku szkolnym 2019/2020 kwotę **8 300 384,59** (2018/2019 kwotę 7 987 941,00 zł, 2017/2018 kwotę 6 573 887,00) na realizację zadań własnych w zakresie wychowania przedszkolnego w przedszkolach prowadzonych przez Gminę.

Należy wskazać, że wydatki na jednego wychowanka w przedszkolu prowadzonym przez Gminę są podstawą do naliczenia dotacji dla przedszkoli niepublicznych i publicznych prowadzonych przez osoby prawne inne niż jednostka samorządu terytorialnego oraz osoby fizyczne.

SZKOŁY PODSTAWOWE

Tab. 7. Liczba uczniów, oddziałów i godzin płatnych z budżetu Gminy:

Szkoła	Liczba uczniów	Liczba oddz. ²⁾	Liczba godzin płatnych z budżetu Gminy	Liczba godzin przypadająca na 1 oddział
SP nr 1	183	8	307	38,38
SP nr 2	432	19 ²⁾	687,5	36,18
SP nr 3	390	17	645	37,94
SP nr 4 ¹⁾	645	31 ²⁾	1257	40,55
SSP nr 5	579	27	1011	37,44
SP nr 7 ¹⁾	956	43	1623	37,74
SP Ossów	56	7	181 ⁴⁾	25,86 ⁴⁾
SP Duczki	424	20 ²⁾	697	34,85
SP Leś.	178	8	321,5	40,19
SP Czarna	261	13 ²⁾	440,5	33,88
SP St. Grabie	113	9 ²⁾	274	30,44
SP Zagościniec	418	19 ²⁾	647,5	34,08
ogółem	4635	221²⁾	8098³⁾	36,62

¹⁾ w Szkole funkcjonują oddziały integracyjne

²⁾ z oddziałami przedszkolnymi, których było 6 (104 dzieci)

³⁾ tygodniowa liczba godzin uległa zmianie w ciągu roku szkolnego, jeśli przyznawane było nauczanie indywidualne

⁴⁾ część godzin realizowana jest w systemie łączenia oddziałów ze względu na bardzo małą liczbę uczniów w oddziale

LICEA OGÓLNOKSZTAŁCĄCE

Tab. 8. Liczba uczniów, oddziałów i godzin płatnych z budżetu Gminy:

Szkoła	Liczba uczniów	Liczba oddz.	Liczba godzin płatnych z budżetu Gminy	Średnia liczba godzin przypadająca na oddział
I LO	425	16	720	45,00
III LO	544	18	831	46,17
Ogółem	969	34	1551	45,62

Ogółem liczba uczniów w szkołach – 5604, w tym w oddziałach przedszkolnych 104 .

Ogółem liczba oddziałów w szkołach – 255, w tym 6 oddziałów przedszkolnych

Tab. 9. Uczniowie z Gminy i spoza Gminy Wołomin w liceach prowadzonych przez Gminę Wołomin

Szkoła	Liczba uczniów <u>z Gminy Wołomin</u>	Liczba uczniów <u>spoza</u> Gminy Wołomin
I LO im. Wacława Nałkowskiego w Wołominie		
Klasy I	142	108
Klasy II	34	46
Klasy III	28	47
RAZEM - I LO stan na 30.09.2019	244	201
III LO im. Jana Pawła II w Wołominie		
Klasy I	166	131
Klasy II	79	45
Klasy III	80	43
Razem - III LO – stan na 29.10.2019 r.	325	219

Dane dotyczące liczby uczniów w przeliczeniu na jeden etat kalkulacyjny nauczyciela przedstawia tab. 10.

Tab. 10.

Liczba uczniów przypadająca na jeden etat kalkulacyjny nauczyciela - wg stanu na 31 marca 2020 r.				
Lp.	Szkoła	liczba etatów kalkulacyjnych	liczba uczniów	statystyczna liczba uczniów przypadająca na jeden etat kalkulacyjny nauczyciela
1.	Szkoły Podstawowe	453,71	4635	10,22
2.	Licea ogólnokształcące	87,58	969	11,06
	Średnia w Gminie	541,29	5604	10,35
	Przedszkola	100,22	1070	10,68

Tab. 11. Zatrudnienie nauczycieli w ZESPOŁACH/SZKOŁACH

SZKOŁA	Liczba przeliczeniowych etatów pedagog. (z godz. ponadwymiarowymi):		Liczba oddziałów	Średnia liczba etatów pedagog. przypadająca na oddział
	świadczących pracę	świadczących pracę i nieświadczących pracy		
I LO	42,09	43,09	16	2,63
SP nr 2	38,03	39,03	19	2,00
ZS nr 3	65,51	69,23	26	2,52
SP nr 4 ¹⁾	70,27	75,27	31	2,27
SSP nr 5	55,63	60,63	27	2,06
SP Ossów	10,37	10,37	7	1,48
SP Duczki	39,63	41,63	20	1,98
SP Czarna	24,88	25,88	13	1,91
SP Leśniakowizna	18,71	22,71	8	2,34
SP nr 3	37,04	38,04	17	2,18
SP nr 7 ¹⁾	88,39	98,39	43	2,06
SP Stare Grabie	16,16	16,16	9	1,80
SP Zagościniec	35,48	36,48	19	1,87
Ogółem	542,19	676,91	255	2,13

1) w szkole funkcjonują oddziały integracyjne

Tab. 12. Zatrudnienie nauczycieli i pracowników obsługi w ZESPOŁACH/SZKOŁACH

SZKOŁA	Liczba zatrudnionych nauczycieli	Liczba uczniów	Liczba uczniów przypadająca na jednego nauczyciela	Liczba etatów pracowników administracji i obsługi
I LO	37	425	11,49	9
SP nr 2	38	432	11,37	10,675
ZS nr 3	59	608	10,31	10,625
SP nr 4 ¹⁾	63	645	10,24	15,925
SSP nr 5	54	579	10,72	15,825
SP Ossów	20	56	2,8	4,5
SP Duczki	35	424	12,11	12,5
SP Czarna	27	261	9,67	5,5
SP Leśniakowizna	24	178	7,42	7
SP nr 3	35	390	11,14	6,75
SP nr 7 ¹⁾	81	956	11,80	22,325
SP Stare Grabie	20	113	5,65	4
SP Zagościniec	37	418	11,30	7,475
Ogółem r. szk. 2019/2020	530	5485	10,35	132,1

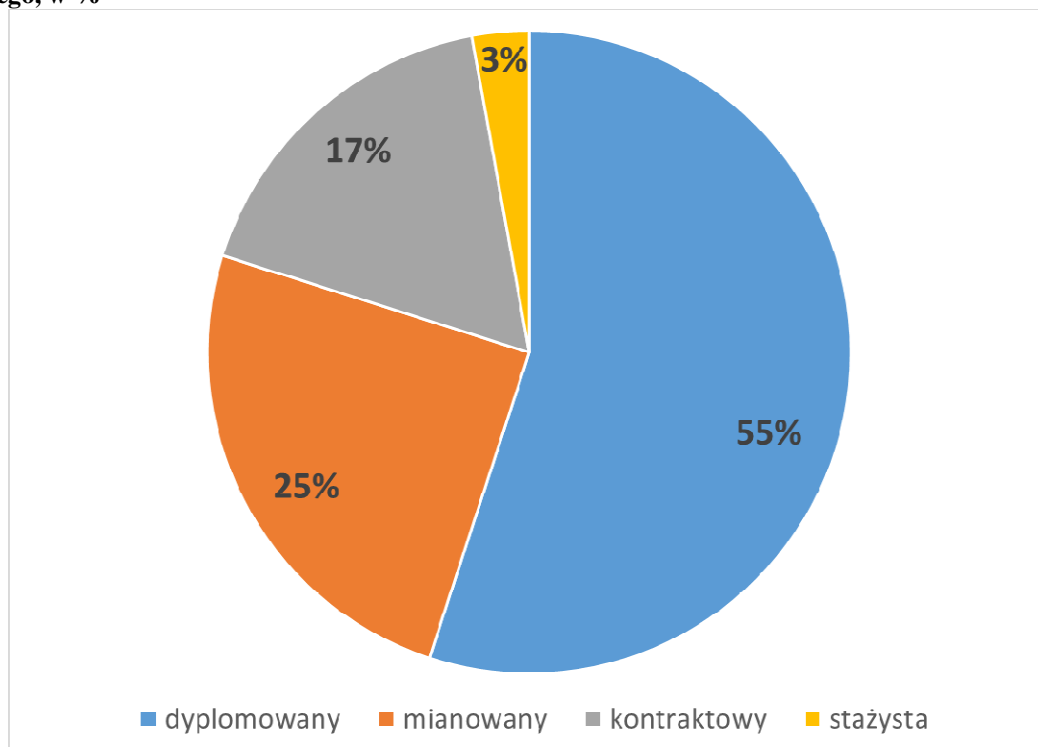
Mała liczba uczniów przypadająca na jednego nauczyciela oznacza, że wykorzystanie czasu pracy nauczyciela jest nieefektywne.

Zatrudnienie w szkołach i przedszkolach wg stopni awansu zawodowego obrazuje tab. 13.

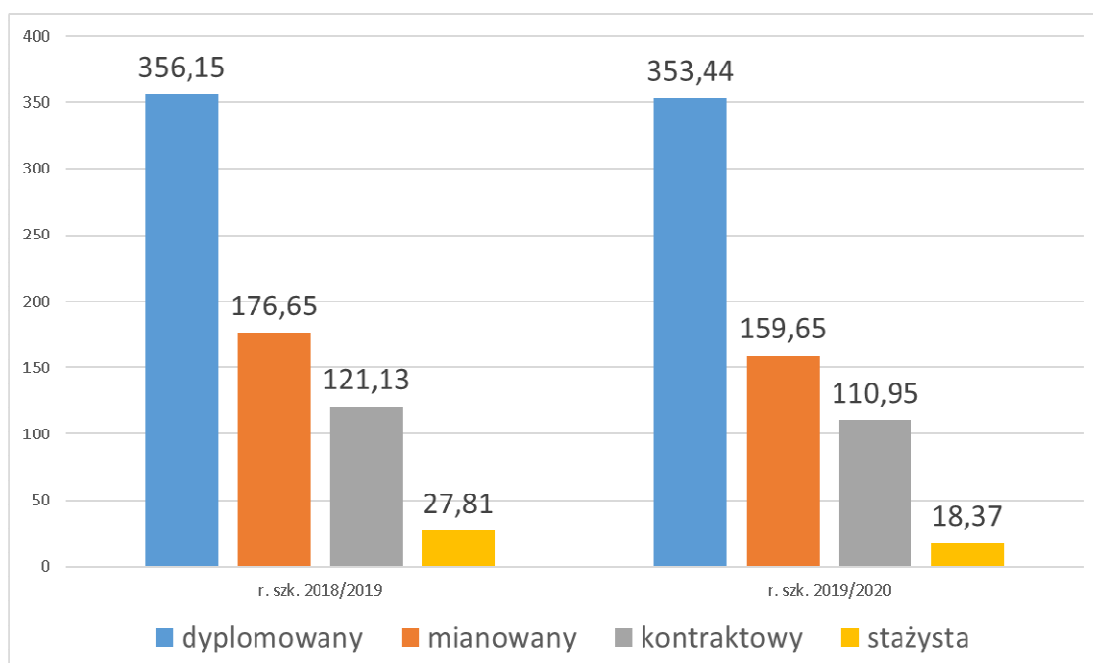
Tab. 13. Zatrudnienie w szkołach i przedszkolach według stanu na dzień 31 marca danego roku

Nauczyciele według stopnia awansu zawodowego	Liczba etatów nauczycieli (świadczących pracę) w przeliczeniu na pełne etaty bez godzin ponadwymiarowych		Liczba etatów nauczycieli (świadczących pracę) z uwzględnieniem godzin ponadwymiarowych	
	r. szk. 2018/2019	r. szk. 2019/2020	r. szk. 2018/2019	r. szk. 2019/2020
dyplomowany	307,55	301,60	356,15	353,44
mianowany	153,28	138,71	176,65	159,65
kontraktowy	102,14	96,50	121,13	110,95
stażysta	25,51	16,09	27,81	18,37
Razem	588,48	552,9	681,74	642,41

Wykres nr 2 – struktura zatrudnienia w szkołach i przedszkolach, w roku szk. 2019/2020, wg stopni awansu zawodowego, w %



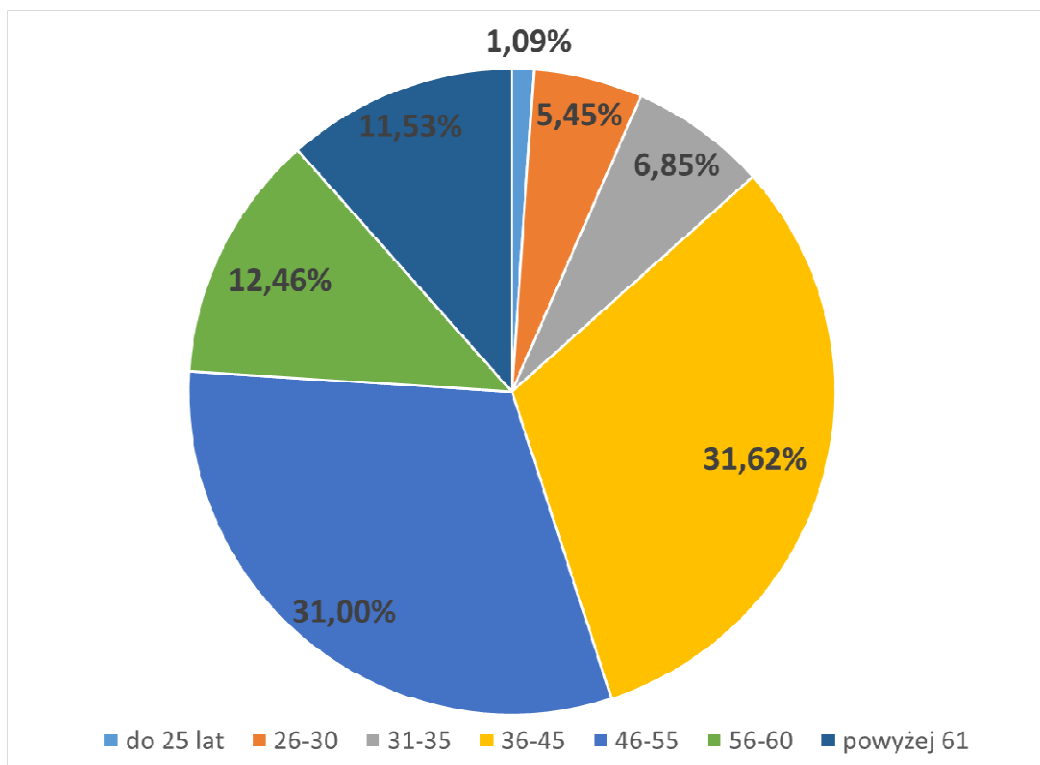
Wykres nr 3 – struktura zatrudnienia w szkołach i przedszkolach, w latach 2018-2020, wg stopni awansu zawodowego



Tab. 14. Struktura zatrudnienia nauczycieli w szkołach i przedszkolach wg kryterium wieku

do 25 lat	26-30	31-35	36-45	46-55	56-60	powyżej 61	Wiek nauczycieli
7	35	44	203	199	80	74	w liczbach
1,09	5,45	6,85	31,62	31,00	12,46	11,53	w %

Wykres 4 – Struktura zatrudnienia nauczycieli w szkołach i przedszkolach wg kryterium wieku, w %



Tab. 15. Nauczyciele wg stopni awansu zawodowego zatrudnieni w zespołach i szkołach:

Stopień awansu zawodowego	r. szk. 2014/2015	r. szk. 2015/2016	r. szk. 2016/2017	r. szk. 2017/2018	r. szk. 2018/2019	r. szk. 2019/2020
	Dyplomowany	270,21	290,26	305,19	314,77	329,71
Mianowany	157,99	144,98	130,65	125,0	134,99	121,77
Kontraktowy	99,33	107,22	94,26	84,73	95,73	81,56
Stażysta	33,91	16,15	18,13	25,71	19,6	11,79
Gmina	561,44	558,61	548,23	550,21	580,03	542,19

Tab. 16. Nauczyciele wg stopni awansu zawodowego zatrudnieni w przedszkolach, zespołach i szkołach:

Stopień awansu zawodowego	r. szk. 2014/2015	r. szk. 2015/2016	r. szk. 2016/2017	r. szk. 2017/2018	r. szk. 2018/2019	r. szk. 2019/2020
	Dyplomowany	292,2	312,41	326,13	335,1	356,15
Mianowany	194,2	182,75	169,51	168,2	176,65	159,65
Kontraktowy	121,43	137,28	124,12	110,49	121,13	110,95
Stażysta	41,21	20,39	24,0	32,06	27,81	18,37
Gmina	649,04	652,83	643,76	645,85	681,74	642,41

Lata szkolne 2017/2018, 2018/2019 to okres wdrażania reformy oświaty.

Tab. 17. Zatrudnienie – świetlica, biblioteka, nauczyciele oddziałów przedszkolnych – r. szk. 2019/2020

Szkoła	Liczba etatów w świetlicy	Liczba etatów w bibliotece	Liczba etatów nauczycieli w oddz. przedszkolnych
I LO	-	0,5	-
SP nr 2	2,02	1	1,18
ZS nr 3	1,38	1	-
SP nr 4	2,58	1	1,18
SSP nr 5	2,35	1	-
SP Duczki	1,77	1	-
SP Ossów	0,5	0,13	1,18
SP Czarna	1,46	0,5	1,14
SP nr 3	2,5	1	-
SP nr 7	3,42	1,5	-
SP Leśn.	2,31	0,33	-
SP Zagościńcu	1,92	0,75	1,14
SP Stare Grabie	0,85	0,17	1,05
Razem rok szkolny 2019/2020	23,06	9,88	6,87
Razem rok szkolny 2018/2019	19,57	11,63	8,27

Tab. 18. Zatrudnienie: pomoc psychologiczno – pedagogiczna – r. szk. 2019/2020

Szkoła	Liczba etatów w zakresie opieki pedagog.-psych.	Liczba etatów logopedy	Liczba etatów nauczycieli specjalistów
I LO	1,59	-	0,98
SP nr 2	2	-	0,32
ZS nr 3	2,4	-	0,65
SP nr 4	3,5	0,5	10,65
SSP nr 5	2,31	0,5	1,79
SP Duczki	1	0,5	0,65
SP Ossów	0,27	0,27	0,09
SP Czarna	0,66	0,36	0,35
SP nr 3	1,41	0,09	-
SP nr 7	2,09	1	8,25
SP Leśn.	1,38	0,5	1,41
SP Zagoś.	1	0,5	0,36
SP Stare Grabie	0,23	0,23	0,96
Ogółem r. szk. 2019/2020	19,84	4,45	26,46

Tab. 19. Zindywidualizowana ścieżka kształcenia w roku szkolnym 2019/2020

Szkoła	Nr opinii	Tygodniowa liczba godzin	Liczba godzin ogółem
SP nr 3	880/18/19	3	93
	883/18/19	5	155
	81/19/20	2	58
	48/19/20	4	116
	79/19/20	4	116
	162/19/20	4	108
SP nr 7	294/19/20	5	80
SP Duczki	112/19/20	3	81
	95/19/20	2	52
	102/19/20	2	50
SP Stare Grabie	94/19/20	5	140
		Ogółem liczba godzin:	1 049

Tab. 20. Nauczanie indywidualne w szkołach:

	r. szk. 2014/2015	r. szk. 2015/2016	r. szk. 2016/2017	r. szk. 2017/2018	r. szk. 2018/2019	r. szk. 2019/2020
Ogółem liczba godzin nauczania indywidualnego w Gminie	7698	6157	6238	7943	2812	4374

Tab. 21. Nauczanie indywidualne w poszczególnych szkołach:

Szkoła	liczba godzin nauczania indywidualnego r. szk. 2014/2015	liczba godzin nauczania indywidualnego r. szk. 2015/2016	liczba godzin nauczania indywidualnego r. szk. 2016/2017	liczba godzin nauczania indywidualnego r. szk. 2017/2018	liczba godzin nauczania indywidualnego r. szk. 2018/2019	liczba godzin nauczania indywidualnego r. szk. 2019/2020
I Liceum Ogólnokształcące	588	324	456	1620	1084	1284
Szkoła Podstawowa nr 2	1122	880	886	930	250	176
Zespół Szkół nr 3	541	843	1184	1331	466	1046
Szkoła Podstawowa nr 4	1990	1810	1212	576	480	632
Sportowa Szkoła Podstawowa nr 5	1058	921	634	1572	-	-
Szkoła Podstawowa w Duczkach	568	28	110	376	198	304
Szkoła Podstawowa w Czarnej	466	78	-	-	-	-
Szkoła Podstawowa w Ossowie	-	-	32	350	-	-
Szkoła Podstawowa nr 3	224	-	384	268	-	462
Szkoła Podstawowa nr 7	1030	1248	1148	380	190	30
Szkoła Podstawowa w Starym Grabiu	-	-	64	-	-	-
Szkoła Podstawowa w Zagościńcu	111	-	128	498	-	440
Szkoła Podstawowa w Leśniakowiznie	-	25	-	42	144	-
Ogółem	7698	6157	6238	7943	2812	4374

Tab. 22. Szkoły podstawowe, licea i przedszkola – uczniowie i etaty

Liczba uczniów przypadająca na jeden etat kalkulacyjny nauczyciela						
	liczba etatów kalkulacyjnych		liczba uczniów		liczba uczniów przypadająca na jeden etat kalkulacyjny nauczyciela	
	r. szk. 2018/2019	r. szk. 2019/2020	r. szk. 2018/2019	r. szk. 2019/2020	r. szk. 2018/2019	r. szk. 2019/2020
Szkoły Podstawowe	463,83	453,71	4627	4635	9,98	10,22
Licea ogólnokształcące	59,77	87,58	615	969	10,29	11,06
Średnia w Gminie r. szk. 2019/2020	580,03	541,29	5797	5604	9,99	10,35
Przedszkola	101,71	100,22	1082	1070	10,64	10,68

Nauczyciele, którzy nie świadczyli pracy, ale pozostawali w stosunku pracy – r. szk. 2019/2020

- 1) nauczyciele przebywający na urloпах wychowawczych - 11 osób
- 2) nauczyciele przebywający na urloпах macierzyńskich - 7 osób
- 3) nauczyciele przebywający na urloпах rodzicielskich - 8 osób
- 4) nauczyciele przebywający na urloпах dla poratowania zdrowia - 2 osoby^{*)}
- 5) nauczyciele przebywający na urloпах bezpłatnych (okresowych) - 7 osób
- 6) nauczyciele przebywający na zw. lek. w związku z długotrwałą chorobą - 3 osoby
- 7) nauczyciele oddelegowani – ZNP - 1 osoba
- 8) nauczyciele przebywający na urloпах uzupełniających - 4 osoby

^{*)} 6 nauczycieli skorzystało z urloпу dla poratowania zdrowia, w tym 3 w związku z leczeniem sanatoryjnym, a 1 korzystał z urloпу krótszego niż roczny.

Ogółem w roku szkolnym 2019/2020, w Gminie Wołomin zatrudnionych było 685 nauczycieli (w tym 43 nieświadczących pracy).

Koszty związane z udzielonymi nauczycielom urloпами dla poratowania zdrowia w roku szkolnym 2019/2020 wyniosły **142 320,36 zł.**

Łącznie w szkołach i przedszkolach prowadzonych przez Gminę Wołomin, w roku szkolnym 2019/2020, zatrudnionych było 251 pracowników na stanowiskach samorządowych - pomocniczych i obsługi, w tym w przedszkolach – 95 pracowników, co w przeliczeniu na etaty wynosi 220,35.

W roku szkolnym 2019/2020 łącznie we wszystkich szkołach Gminy Wołomin realizowanych było 9649 godz. tygodniowo płatnych z budżetu Gminy (w ciągu roku szkolnego liczba godzin zmieniała się w związku z nauczaniem indywidualnym).

W roku szkolnym 2019/2020 łącznie we wszystkich szkołach prowadzonych przez Gminę Wołomin zrealizowanych zostało 47529,5 godz. ponadwymiarowych (łącznie z zastępstwami doraźnymi), a wydatki z tego tytułu wyniosły 2 067 021,10 zł.

W roku szkolnym 2019/2020 nauczyciele przebywali 7474 dni na zwolnieniach lekarskich (statystycznie każdy nauczyciel przebywał na zwolnieniu lekarskim 11,64 (7474:642) dni (rok szk. 2018/2019– 12,93

Tab. 23. Średnie wynagrodzenia nauczycieli w Gminie Wołomin w kontekście średniej ustawowej:

Stopień awansu zawodowego nauczycieli	Średnie wynagrodzenia w 2019 r. w zł			Średnie wynagrodzenia w 2020 r. w zł	
	ustawowe (art. 30 ust. 3 KN) od 1 stycznia do 31 sierpnia	ustawowe (art. 30 ust. 3 KN) od 1 września do 31 grudnia	osiągnięte w Gminie Wołomin	ustawowe (art. 30 ust. 3 KN)	osiągnięte w Gminie Wołomin wg. stanu na dzień 31 sierpnia
Stażysta	3 045,21	3 337,55	3 491,09	3 337,55	3 737,84
Kontraktowy	3 380,18	3 704,68	3 961,79	3 704,68	4 045,61
Mianowany	4 385,10	4 806,07	4 871,62	4 806,07	5 074,98
Dyplomowany	5 603,19	6 141,09	6 251,33	6 141,09	6 347,76

Zgodnie z art. 30 ust. 3 ustawy z dnia 26 stycznia 1982 r. Karta Nauczyciela (KN), średnie wynagrodzenie nauczycieli stanowi dla:

- 1) nauczyciela stażysty – 100%,
- 2) nauczyciela kontraktowego -111%,
- 3) nauczyciela mianowanego – 144%,
- 4) nauczyciela dyplomowanego – 184%

- kwoty bazowej, określonej corocznie w ustawie budżetowej.

Natomiast zgodnie z art. 30a ww. ustawy, w przypadku nieosiągnięcia w danym roku budżetowym średnich wynagrodzeń nauczycieli, o których mowa wyżej, wypłaca się nauczycielom jednorazowy dodatek uzupełniający w terminie do 31 stycznia następnego roku budżetowego.

FINANSOWANIE OŚWIATY

Tab. 24. Subwencja i wydatki 2019 r.

Lp.	Szkoła	Kwota subwencji w 2019 r.	Wykonanie wydatków w 2019 r.	Wykonanie wydatków ogółem r. szk. 2019/2020 w zł	Kwota wydatków na ucznia - r. szk. 2019/2020 w zł
1.	I LO	2 312 476,33	3 491 613,66	3 665 327,34	8 624,30
2.	SP nr 2	2 979 164,85	3 862 682,61	3 828 078,28	8 861,29
3.	ZS nr 3	4 954 625,48	5 356 949,93	5 571 310,30	7 663,43
4.	SP nr 4	6 061 318,44	6 474 773,66	6 259 288,17	9 704,32
5.	SSP nr 5	4 391 613,39	5 736 789,69	5 506 616,05	9 510,56
6.	SP Duczki	4 502 048,74	5 164 057,20	4 603 977,09	10 858,44
7.	SP Czarna	2 079 376,42	2 159 241,45	2 204 004,85	8 444,46
8.	ZSP Leśn. - SP	1 596 087,88	1 648 011,88	1 781 476,94	10 008,30
9.	ZS Ossów	578 199,30	1 276 431,01	1 222 339,41	21 827,49
10.	SP nr 3	2 473 467,96	2 782 672,04	2 973 780,91	7 625,08
11.	SP nr 7	6 553 470,18	6 949 982,30	7 444 412,61	7 786,74
12.	SP Zag.	3 423 620,77	2 894 483,88	3 021 903,10	7 229,43
13.	SP St. Gr.	1 018 255,88	1 408 398,89	1 486 544,26	13 155,26
Ogółem Gmina 2019 r.		42 923 725,62	49 206 088,20	49 568 771,31	8 845,25
Ogółem Gmina 2018 r.		3 991 078,00	47 010 892,00	47 781 195,00	8 242,00 (r. szk. 2018/2019)

Tab. 25. Wydatki na wynagrodzenia w zespołach/szkołach w stosunku do wydatków ogółem – 2019 r.

Lp.	Szkoła	Kwota wydatków ogółem	Kwota wydatków na wynagrodzenia	Udział wydatków na wynagrodzenia w wydatkach ogółem	
				2019 r.	2018 r.
1.	I LO	3 491 613,66	2 788 793,39	80%	83%
2.	SP nr 2	3 862 682,61	3 119 644,56	81%	81%
3.	ZS nr 3	5 356 949,93	4 324 638,53	81%	84%
4.	SP nr 4	6 474 773,66	5 308 521,11	82%	85%
5.	SSP nr 5	5 736 789,69	4 624 601,66	80%	85%
6.	SP Duczki	5 164 057,20	3 830 053,68	74%	75%
7.	SP Czarna	2 159 841,45	1 735 677,53	80%	80%
8.	SP Leśn.	1 648 011,88	1 280 255,53	78%	84%
9.	SP Ossów	1 276 431,01	1 012 430,76	79%	84%
10.	SP nr 3	2 782 672,04	2 202 379,67	79%	83%
11.	SP nr 7	6 949 982,30	5 640 419,63	81%	83%
12.	SP Zagościńc	2 894 483,88	2 353 944,40	81%	82%
13.	SP Stare Grabie	1 408 398,89	1 147 898,30	81%	85%
Ogółem Gmina		49 206 088,20	39 369 258,75	80%	82%

Tab. 26. Dochody uzyskane z wynajmowania pomieszczeń szkolnych

Szkoła	Wysokość osiągniętych dochodów w 2015 r. (w zł)	Wysokość osiągniętych dochodów w 2016 r. (w zł)	Wysokość osiągniętych dochodów w 2017 r. (w zł)	Wysokość osiągniętych dochodów w 2018 r. (w zł)	Wysokość osiągniętych dochodów w 2019 r. (w zł)
I LO	1 551,00	2 151,00	1 958,00	19 849,00	5 7390,00
SP nr 2	10 074,00	18 528,00	8 113,00	10 859,00	10 915,05
Zespół Szkół nr 3	137 938,00	127 214,00	73 164,00	65 179,00	91 603,40
SP nr 4	27 808,00	22 327,00	12 724,00	18 021,00	37 759,05
SSP nr 5	1 835,00	3 604,00	3 678,00	9 358,00	15 135,02
SP w Duczkach	37 044,00	28 894,00	16 631,00	12 734,00	18 362,70
SP w Czarnej	4 692,00	11 590,00	9 580,00	15 992,00	26 091,30
SP w Ossowie	1 931,00	996,00	1 880,00	1 238,00	850,56
SP nr 7 w Wołominie	19 776,00	24 545,00	11 879,00	21 433,00	37 030,35
SP w Zagościńcu	3 757,00	2 960,00	4 125,00	5 820,00	4 290,00
ZSP Leśniak.	16 579,00	24 376,00	7 169,00	4 355,00	7 510,40
Ogółem	262 985,00	267 185,00	150 901,00	184 838,00	306 937,83

Tab. 27. Wydatki i subwencja - szkoły podstawowe, gimnazja i licea

Rok	Wydatki ogółem ^{*)} w zł	Kwota subwencji w zł
2009	32 316 911,42	27 944 306,00
2010	34 485 046,45	29 690 723,00
2011	36 303 390,95	31 677 399,00
2012	39 481 940,00	33 281 949,00
2013	40 036 359,70	34 841 324,00
2014	40 288 657,27	35 368 413,00
2015	40 704 219,13	37 166 527,00
2016	42 915 865,12	39 448 137,00
2017	44 400 953,63	38 936 130,00
2018	47 010 892,00	39 910 787,00
2019	49 206 088,20	42 923 725,62

^{*)} bez wydatków inwestycyjnych

Tab. 28. Udział wydatków z dochodów własnych Gminy w wydatkach ogółem

Rok	Wydatki ogółem ^{*)} w zł	Wydatki ze środków własnych Gminy w zł	Procentowy udział wydatków z dochodów własnych Gminy w wydatkach ogółem
2010	34 485 046,45	4 794 323,45	13,90 %
2011	36 303 390,95	4 625 991,95	12,74 %
2012	39 481 940,00	6 199 991,00	15,70 %
2013	40 036 359,70	5 195 035,70	12,98 %
2014	40 288 657,27	4 920 244,27	12,21 %
2015	40 704 219,13	3 537 692,13	8,69 %
2016	42 915 865,12	3 467 728,12	8,08%
2017	44 400 953,63	5 464 823,63	12,30%
2018	47 010 892,00	7 100 105,00	15,10%
2019	49 206 088,20	8 525 957,20	17,00%

^{*)} bez wydatków inwestycyjnych

Tab. 29. Udział wydatków na wynagrodzenia w wydatkach ogółem

Rok	Wydatki ogółem ^{*)} w zł	Wykonanie wydatków – wynagrodzenia w zł (§: 3020, 4010, 4040, 4110, 4120)	Procentowy udział wydatków na wynagrodzenia w wydatkach ogółem
2010	34 485 046,45	28 757 509,00	83,39%
2011	36 303 390,95	30 231 582,00	83,27%
2012	39 481 940,00	32 730 301,00	82,90%
2013	40 036 359,70	33 728 877,00	84,25%
2014	40 288 657,27	33 792 826,00	83,88%
2015	40 704 219,13	34 296 132,00	84,26%
2016	42 915 865,12	36 236 243,10	84,43%
2017	44 400 953,63	37 010 440,96	83,40%
2018	47 010 892,00	38 779 196,00	82,49%
2019	49 206 088,20	39 369 258,75	80,00%

Tab. 30. Inne środki pozyskane dla szkół:

ZRÓDŁO	2019 r. - wykonanie	2020 r. - plan
Budżet obywatelski	277 635,00 zł (P nr 5, SP nr 4, ZSP Duczki)	-
Fundusz sołecki	17 723,28 zł (ZSP Duczki, SP Stare Grabie)	33 816,00 zł (SP Stare Grabie, SP Ossów, ZSP Leśniakowizna, ZSP Duczki, SP Zagoścień)
Środki z Urzędu Marszałkowskiego	SP Duczki – dofinansowanie pracowni językowej i informatycznej – wartość projektu: 70 tys. zł dofinansowanie 49 tys. zł	-
Środki unijne	-	„Zdalna Szkoła” (9 szkół) – 94 922,55 zł „Zdalna Szkoła+” (11 szkół) - 113 889,92 zł
	Łączna wartość 3 projektów „Patrząc w przyszłość”, „Szkoły Przyszłości” i „Akademia wiedzy” – 3 588 710,00 zł (w tym 5% wkładu własnego rzeczowego)	
	Program Erasmus+ (SP 7, SP 3, I LO) łączna wartość projektów – 330 663,00 zł (w tym 20% wkładu własnego)	
Narodowy Program Rozwoju Czytelnictwa – program rządowy	Łączna kwota przyznanej dotacji (SSP 5, SP 2, SP Zagoścień, SP 7, ZS 3, ZSP Leśniakowizna, SP Czarna) – 96 000,00 zł	Łączna kwota przyznanej dotacji (SP 3, SP Ossów, SP Stare Grabie, I LO, SP 4) – 42 480,00 zł
Aktywna tablica	Łączna kwota przyznanej dotacji (SP Ossów, SP 3, SP Czarna, ZSP Leśniakowizna) – 56 000,00 zł	-
Dotacja celowa na wyposażenie szkół w podręczniki, materiały edukacyjne i materiały ćwiczeniowe.	Łączna kwota przyznanej dotacji -383 957,48 zł	Plan dotacji – 552 669,00 zł
Dofinansowanie wyposażenia w pomoce dydaktyczne niezbędne do realizacji podstawy programowej z przedmiotów przyrodniczych w szkołach podstawowych – środki z rezerwy części oświatowej subwencji ogólnej	Przyznana kwota - 24 125,00 zł (SP Stare Grabie)	Przyznana kwota - 75 000,00 zł (SP 3)
Dofinansowanie w zakresie doposażenia w sprzęt szkolny i pomoce dydaktyczne w nowych pomieszczeniach do nauki pozyskanych w wyniku adaptacji – środki z rezerwy części oświatowej subwencji ogólnej	Przyznana kwota - 20 000,00 zł (SP 1 w ZS 3)	Wnioskowana kwota -149 121,00 zł (SP Czarna, SP 1 w ZS3, SP Zagoścień)

Tab. 31. Inwestycje oświatowe:

	2019 r. - wykonanie w zł	2020 r. - plan w zł
Inwestycje	7 278 979,00	7 371 111,00
	<ol style="list-style-type: none"> 1) Zagospodarowanie dziedzińca ZSP w Duczkach 2) Dofinansowanie rozbudowy wiaty na rowery w ZSP Duczki 3) Doposażenie placu zabaw przy SP w Czarnej 4) Przebudowa SP w Zagościńcu 5) Termomodernizacja budynku SP 2 – projekt 6) Remont dachu w SP 4 7) Budowa systemu alarmowego w SSP 5 8) Budowa przedszkola przy SP 7 9) Wykonanie klimatyzacji w P 9 10) Wykonanie izolacji przeciwwilgociowej fundamentów budynku ZS 3 	<ol style="list-style-type: none"> 1) Budowa systemu alarmowego w budynku SP 2 2) Plac zabaw przy SP w Starym Grabiu (dokumentacja) 3) Plac zabaw przy SP w Czarnej (dokumentacja) 4) Plac zabaw przy SP w Zagościńcu (dokumentacja) 5) Przebudowa Szkoły Podstawowej w Zagościńcu 6) Modernizacja boiska wielofunkcyjnego na terenie SP w Starym Grabiu 7) Budowa systemu alarmowego w budynku ZS 3 8) Budowa przedszkola przy SP 7 9) Zakup zmywarki P5 10) Zakup pieca konwekcyjnego P6

REALIZACJA INNYCH ZADAŃ WYNIKAJĄCYCH Z USTAWY PRAWO OŚWIATOWE I USTAWY O SYSTEMIE OŚWIATY

DOWOŻENIE UCZNIÓW DO SZKÓŁ

Tab. 32. Koszty dowożenia uczniów do szkoły podstawowej

Trasy	Koszt dowozu (zł)	
	Rok szk. 2018/2019	Rok szk. 2019/2020
Stare Grabie – Duczki (do gimnazjum)	54 955,20	-
Zagoścień – Duczki (do gimnazjum)	54 955,20	-
Mostówka – Cięciwa – Majdan – Leśniakowizna (do szkoły podstawowej)	97 188,00	87021,00
Razem	207 098,40	87021,00

Tab. 33. Koszty dowozu uczniów niepełnosprawnych (w tym zwrot kosztów dowozu przez rodziców)

Lp.	Rok szkolny	Liczba dzieci dowożonych	Koszt dowozu (zł)
1.	2018/2019	88	704 525,18
2.	2019/2020	92	606 306,59

Łączny koszt dowozu uczniów do szkół podstawowych oraz uczniów niepełnosprawnych w roku szkolnym 2019/2020 wyniósł **693 327,59 zł**

Tab. 34. Stypendia za wyniki w nauce i osiągnięcia sportowe

Rok budżetowy	Wysokość środków własnych na stypendia (zł)
2017	92 306,00
2018	125 151,00
2019	132 252,00
2020	121 214,00

WYPRAWKA SZKOLNA

Programem „Wyprawka szkolna” objęci są wyłącznie uczniowie posiadający orzeczenie o potrzebie kształcenia specjalnego. W roku szkolnym 2019/2020 wyprawką objętych było 52 uczniów na łączną kwotę 14 457,69 zł.

W 2019 r. przyznana dotacja na **bezpłatne podręczniki i materiały ćwiczeniowe** wyniosła **383 957,48 zł**, a w 2020 r. plan dotacji wynosi **552 669,00 zł**.

DOFINANSOWANIE PRACODAWCOM KOSZTÓW KSZTAŁCENIA MŁODOCIANYCH

Na ten cel Gmina otrzymuje **dotację celową**.

Tab. 35. Dofinansowanie kształcenia młodocianych

Rok budżetowy	Liczba młodocianych	Liczba pracodawców	Kwota wypłaconego dofinansowania (w zł)
2018	28	21	169 117,92
2019	23	19	152 854,64
2020 do 31.08.2020 r.	8	5	64 648,00

KONTROLOWANIE OBOWIĄZKU SZKOLNEGO
I OBOWIĄZKU NAUKI

W roku szkolnym 2019/2020 na terenie Gminy Wołomin obowiązkowi nauki podlegało ogółem 2004 uczniów. Obowiązek nauki przez uczęszczanie do szkół podstawowych realizowało 24 uczniów (drugorocznicy), 3 uczniów realizowało obowiązek nauki w ośrodkach szkolno – wychowawczych, 61 uczniów realizowało przygotowanie zawodowe u pracodawcy, a 1916 osób realizowało obowiązek nauki w szkołach ponadgimnazjalnych.

DEMOGRAFIA

Tab. 36. Urodzenia dzieci w latach 2012 – 2019 w podziale na miasto i sołectwa.

	2012	2013	2014	2015	2016	2017	2018	2019	Razem:
Wołomin	413	395	382	386	407	370	390	331	3074
Cięciwa	3	2	0	3	3	2	5	1	19
Czarna	23	17	10	16	12	15	14	12	119
Zagoścień	34	23	21	28	27	26	39	28	226
Nowe Lipiny	22	14	12	12	13	16	14	11	114
Stare Lipiny	7	12	8	7	6	6	7	4	57
Lipinki	24	21	22	18	22	21	21	14	163
Duczki	42	42	51	42	47	43	45	32	344
Stare Grabie	12	12	6	10	15	10	10	16	91
Nowe Grabie	5	6	6	6	4	5	4	6	42
Mostówka	3	3	5	3	1	4	2	0	21
Majdan	5	6	6	5	8	7	5	8	50
Leśniakowizna	5	5	3	5	4	6	5	5	38
Ossów	7	12	5	10	7	13	6	6	66
Turów	2	1	3	4	4	7	3	2	26
Helenów	4	3	5	4	7	2	1	2	28
ogółem:	611	574	545	559	587	553	571	478	4478

Dane uzyskane z Wydziału Ewidencji Urzędu Miejskiego w Wołominie.

Tab. 37. Urodzenia dzieci w latach 2012 – 2019 w podziale na obwody szkolne.

	2012	2013	2014	2015	2016	2017	2018	2019	Razem:
Szkoła Podstawowa nr 2 w Wołominie	65	66	70	70	85	70	57	53	536
Szkoła Podstawowa nr 3 w Wołominie	41	24	26	33	38	25	36	33	256
Szkoła Podstawowa nr 4 w Wołominie	101	108	110	86	108	92	104	83	792
Sportowa Szkoła Podstawowa nr 5 w Wołominie	56	47	51	61	50	62	66	53	446
Szkoła Podstawowa nr 7 w Wołominie	96	92	72	85	78	76	75	63	637
Szkoła Podstawowa w Czarnej	33	32	26	26	23	29	23	24	216
Szkoła Podstawowa w Zagościńcu	58	44	43	46	49	47	61	42	390
Szkoła Podstawowa w Duczkach	69	62	69	60	63	63	63	49	498
Szkoła Podstawowa w Starym Grabiu	12	12	6	10	15	10	10	16	91

Szkoła Podstawowa w Leśniakowiznie	16	16	14	16	16	19	17	14	128
Szkoła Podstawowa w Ossowie	9	13	8	14	11	20	9	8	92
Szkoła Podstawowa nr 1 w Wołominie	55	58	50	52	51	40	50	40	396
ogółem:	611	574	545	559	587	553	571	478	4478

Dane uzyskane z Wydziału Ewidencji Urzędu Miejskiego w Wołominie

Tab. 38. Demografia szkolna

Nazwa szkoły	liczba uczniów w roku szkolnym 2018/2019 dane na dzień 30.09.2018 r.	liczba uczniów w roku szkolnym 2019/2020 dane na dzień 30.09.2019 r.	liczba uczniów w roku szkolnym 2020/2021 dane na dzień 7.09.2020 r.	przewidywana liczba uczniów w roku szkolnym 2021/2022	przewidywana liczba uczniów w roku szkolnym 2022/2023	przewidywana liczba uczniów w roku szkolnym 2023/2024	przewidywana liczba uczniów w roku szkolnym 2024/2025	przewidywana liczba uczniów w roku szkolnym 2025/2026	przewidywana liczba uczniów w roku szkolnym 2026/2027
Szkoła Podstawowa nr 2 w Wołominie	418	418	414	430	434	460	593	507	508
Szkoła Podstawowa nr 3 w Wołominie	409	391	384	350	321	307	290	285	277
Szkoła Podstawowa nr 4 w Wołominie	619	621	643	689	690	694	725	750	754
Sportowa Szkoła Podstawowa nr 5 w Wołominie	616	579	560	526	492	441	463	450	444
Szkoła Podstawowa nr 7 w Wołominie	903	960	975	955	849	732	722	683	625
Szkoła Podstawowa w Duczkach	430	424	423	449	430	440	470	475	474
Szkoła Podstawowa w Czarnej	222	240	272	271	252	235	246	240	233
Szkoła Podstawowa w Leśniakowiznie	163	181	166	156	153	144	152	146	140
Szkoła Podstawowa w Zagościńcu	359	394	400	409	389	380	400	409	403
Szkoła Podstawowa w Starym Grabiu	107	104	102	95	85	83	83	83	91
Szkoła Podstawowa w Ossowie	54	47	61	63	59	66	82	82	82
Szkoła Podstawowa nr 1 w Wołominie	213	184	143	138	190	241	281	331	371
RAZEM uczniów w szkołach	4513	4543	4543	4531	4344	4223	4507	4441	4402

Tabela sporządzona na podstawie liczby uczniów w szkołach i danych demograficznych uzyskanych z Wydziału Ewidencji Urzędu Miejskiego w Wołominie.

W tabeli nie wykazano dzieci z oddziałów przedszkolnych.

INFORMACJA O WYNIKACH EGZAMINÓW

EGZAMIN ÓSMOKLASISTY – rok szkolny 2019/2020

Tab. 39. Wyniki egzaminu ósmoklasisty w % szkół prowadzonych przez Gminę Wołomin

Nazwa szkoły	j. polski	st	matematyka	st	j. angielski	st	j. niemiecki	st
SP 1	66	7	47	6	63	7	19	1
SP 2	66	7	50	6	58	6		
SP 3	69	8	55	7	67	7		
SP 4	55	4	38	4	51	5		
SP 5	63	6	48	6	61	7		
SP Duczki	57	5	42	5	50	5		
SP Czarna	57	5	40	4	51	5		
SP Stare Grabie	71	8	52	7	47	5		
SP Leśniakowizna	62	6	47	6	56	6		
SP Zagościnniec	59	5	46	5	54	5		
SP nr 7	68	7	51	7	61	7	-	

Tab. 40. Średnie wyniki egzaminu ósmoklasisty w %

przedmiot	gmina	powiat	województwo	kraj
język polski	60	62	62	59
matematyka	45	48	51	46
język angielski	52	58	59	54

Tab. 41. Opis wyniku w skali staninowej

Numer skali	1	2	3	4	5	6	7	8	9
Nazwa wyniku	najniższy	bardzo niski	niski	nижej średni	średni	wyżej średni	wysoki	bardzo wysoki	najwyższy

EGZAMIN MATURALNY

I LO:

Liczba uczniów klas trzecich LO w roku szk. 2019/2020, którzy rozpoczęli naukę w klasie I w r. szk. 2017/2018 – 75

Liczba uczniów w kl. trzecich LO – **91 (r. szk. 2019/2020)**

Liczba uczniów, którzy przystąpili do egz. maturalnego – **82**

Liczba uczniów, którzy zdali egz. mat. (po uwzględnieniu wyniku egz. popraw.)- **67 (81,71%)**

III LO:

Liczba uczniów klas trzecich LO w roku szk. 2019/2020, którzy rozpoczęli naukę w klasie I w r. szk. 2017/2018 – 121

Liczba uczniów w kl. trzecich LO – **123 (r. szk. 2019/2020)**

Liczba uczniów, którzy przystąpili do egz. maturalnego – **123**

Liczba uczniów, którzy zdali egz. mat. (po uwzględnieniu wyniku egz. popraw.) – **120 (97,56%)**.

PRZEDSZKOLA NIEPUBLICZNE i PUBLICZNE PROWADZONE PRZEZ OSOBĘ PRAWNĄ INNĄ NIŻ JEDNOSTA SAMORZĄDU TERYTORIALNEGO LUB OSOBĘ FIZYCZNĄ

W roku szkolnym 2018/2019 dotowanych było **6** przedszkoli publicznych, **13** przedszkoli niepublicznych i **6** niepublicznych punktów przedszkolnych.

Zgodnie z art. 16 ustawy z dnia 27 października 2017 r. o finansowaniu zadań oświatowych (t. j. Dz. U. z 2020 r. poz. 17 z późn. zm.), przedszkola publiczne prowadzone przez osoby prawne lub osoby fizyczne otrzymują dotację w wysokości równej (tj. **100%**) zaplanowanym wydatkom bieżącym w przeliczeniu na jednego statystycznego ucznia w przedszkolach publicznych prowadzonych przez gminę, pomniejszonych o opłaty za korzystanie z wychowania przedszkolnego oraz za wyżywienie, stanowiące dochody budżetu gminy oraz inne wymienione w art. 12 ustawy.

Zgodnie z art. 17 ust 3 ustawy o finansowaniu zadań oświatowych, przedszkola niepubliczne otrzymują dotację w wysokości **75%** zaplanowanych wydatków bieżącym w przeliczeniu na jednego statystycznego ucznia w przedszkolach publicznych prowadzonych przez gminę, pomniejszonych o opłaty za korzystanie z wychowania przedszkolnego oraz za wyżywienie, stanowiące dochody budżetu gminy oraz inne wymienione w art. 12 ustawy.

Tab. 42. Dotacje przekazane przedszkolom publicznym, niepublicznym i niepublicznym punktom przedszkolnym

Przedszkole/punkt przedszkolny	Przekazana dotacja (w zł)			
	2017 r.	2018 r.	2019 r.	do 31.08.2020 r.
Zaczarowany Zamek	970 894,00	1 070 569,81	1 084 486,42	813 130,74
Baśniowa Kraina	1 460 750,90	1 175 020,34	1 121 443,83	926 445,58
Kraina Przedszkolaków	903 933,48	1 604 627,19	1 835 592,45	1 429 269,24
Wesołe Nutki	471 942,06	492 821,12	525 126,94	412 622,40
Bambi Lipinki	237 337,10	333 318,02	357 056,44	287 116,42
Bambi Duczki	387 250,36	487 920,91	573 680,64	495 146,88
Krasnal	397 334,01	392 189,94	1 144 570,32	444 212,08
Baśniowa Kraina	74 382,54	45 255,06	53 783,04	73 043,00
Leśny Zakątek	792 455,37	832 156,70	933 920,08	727 244,16
Pszczółka Maja	325 188,35	335 487,78	343 427,12	259 177,44
Wesoła Chatka	398 248,56	354 014,38	326 557,34	246 604,82
Tumirai	393 544,36	393 070,54	381 129,97	315 410,20
Kolorowe Kredki	659 989,22	620 856,90	694 203,25	460 490,94
Novum	267 330,28	326 826,24	209 575,04	141 838,40
Abc...	304 374,52	427 366,28	500 854,56	411 976,08
Wesoły Skrzat	343 139,11	377 489,38	439 296,64	397 626,32
Montessori nr 1	230 838,07	-	-	-
Olinkowo	-	140 705,36	244 264,64	253 374,96
ASQlandia	-	349 476,16	621 422,60	581 057,56
Klub Radosnego Przedszkolaka	136 780,04	191 443,18	252 442,54	208 057,02
Klub Urwisów (do 31.03.2018 r.)	44 975,58	5 319,62	-	-
Montessori (dawniej Tumirai)	-	-	-	-
Akademia Dziecięca Promyk	78 904,50	61 042,18	46 846,40	46 075,90
Akademia Malucha	60 493,76	83 442,98	100 094,65	79 085,50
Vitautia	1 512 353,97	1 668 615,00	1 858 128,76	1452 130,48
ASQ	1 446 985,91	1 531 491,25	1 615 340,34	992 871,83
Tęczowa Kraina	70 224,84	63 842,28	84 856,36	68 770,00
Razem:	11 969 650,89¹⁾	13 364 368,60²⁾	14 630 993,17³⁾	11 522 777,95⁴⁾

¹⁾w tym 5 143 081,06 zł z tytułu dotacji na dzieci z orzeczeniem o potrzebie kształcenia specjalnego

²⁾w tym 5 200 212,04 zł z tytułu dotacji na dzieci z orzeczeniem o potrzebie kształcenia specjalnego

³⁾w tym 5 622 125,65 zł z tytułu dotacji na dzieci z orzeczeniem o potrzebie kształcenia specjalnego

⁴⁾w tym 4 223 073,24 zł z tytułu dotacji na dzieci z orzeczeniem o potrzebie kształcenia specjalnego

Tab. 43. Liczba dzieci z orzeczeniem o potrzebie kształcenia specjalnego uczęszczających do niepublicznych przedszkoli i niepublicznych punktów przedszkolnych

Przedszkole/Punkt przedszkolny	Liczba dzieci na dzień 31 sierpnia 2020 r.
Wesoła Chatka	2
Tumirai	3
Kolorowe Kredki	4
ASQlandia	9
Klub Radosnego Przedszkolaka	14
Vitautia	36
ASQ	32

Tab. 44. Liczba dzieci z orzeczeniem o potrzebie kształcenia specjalnego uczęszczających do publicznych przedszkoli

Przedszkole/Punkt przedszkolny	Liczba dzieci na dzień 31 sierpnia 2020 r.
Zaczarowany Zamek	1
Baśniowa Kraina	12
Kraina Przedszkolaków	3

Tab. 45. Średnioroczna liczba dzieci uczęszczających do przedszkoli i punktów przedszkolnych w latach 2016-2020

Lata	Średnioroczna liczba dzieci
2016	908 ¹⁾
2017	1 152 ²⁾
2018	1 250 ³⁾
2019	1 294 ⁴⁾
do 31.08.2020 r.	324 ⁵⁾

¹⁾w tej liczbie 87 dzieci z orzeczeniem o potrzebie kształcenia specjalnego

²⁾w tej liczbie 109 dzieci z orzeczeniem o potrzebie kształcenia specjalnego

³⁾w tej liczbie 110 dzieci z orzeczeniem o potrzebie kształcenia specjalnego

⁴⁾w tej liczbie 110 dzieci z orzeczeniem o potrzebie kształcenia specjalnego

⁵⁾w tej liczbie 41dzieci z orzeczeniem o potrzebie kształcenia specjalnego

Wysokość dotacji w 2020 roku na jedno dziecko z orzeczeniem o potrzebie kształcenia specjalnego kształtuje się na poziomie od 1440,25 zł do 4718,06 zł miesięcznie, w zależności od rodzaju niepełnosprawności (rok 2019 – odpowiednio 1 339,13 do 4 386,80 zł).

Łącznie w roku budżetowym 2019 przedszkola niepubliczne, działające na terenie Gminy Wołomin, otrzymały 9 133 046,21 zł (2018 r. – 8 200 091,21zł). Ponadto, w roku 2019 dokonano zwrotu kosztów dotacji udzielonej przedszkolom niepublicznym przez inne gminy w związku z uczęszczaniem do tych przedszkoli dzieci zamieszkałych na terenie Gminy Wołomin, w kwocie 388 326,63 zł (2018 r. – 518 578,65 zł).

Łącznie w roku 2019, w formie dotacji dla przedszkoli niepublicznych i zwrotu dotacji innym gminom wydatkowano 9 521 372,84 zł (2018 r. – 8 718 669,86 zł).

Gmina Wołomin otrzymuje również zwrot dotacji udzielonej na dzieci z innych gmin, które uczęszczają do przedszkoli dotowanych przez Gminę Wołomin.

Tab. 46. Koszty poniesione i zwrot kosztów dotacji na dzieci w przedszkolach

Lata	Refundacja kosztów dotacji udzielonej przedszkolom niepublicznym przez inne gminy w związku z uczęszczaniem do tych przedszkoli dzieci zamieszkałych na terenie Gminy Wołomin, w zł	Środki uzyskane przez Gminę Wołomin z tytułu uczęszczania dzieci z innych gmin do przedszkoli dotowanych przez Gminę Wołomin, w zł
2010	253 995,76	381 593,76
2011	204 750,38	349 913,61
2012	231 806,05	439 372,02
2013	244 906,56	425 451,56
2014	201 257,66	411 079,24
2015	389 994,13	445 716,81
2016	465 427,49	645 582,78
2017	260 740,51	659 909,98
2018	518 578,65	790 526,97
2019	388 326,63	758 704,13
do 31.08.2020	231 339,89	804 525,30

NIEPUBLICZNE SZKOŁY

W roku szkolnym 2019/2020 w Gminie Wołomin funkcjonowały niżej wymienione szkoły niepubliczne:

- 1) Prywatna Szkoła Podstawowa ICO – Wołomin, ul. Orwida 22;
- 2) Dwujęzyczna Niepubliczna Szkoła Podstawowa Novum – Wołomin, ul. Legionów 63;
- 3) Niepubliczna Szkoła Podstawowa Proeducado – Wołomin, ul. Oleńki 9.

Zgodnie z art. 26 ust 1 ustawy o finansowaniu zadań oświatowych dotacje dla szkół niepublicznych, w których jest realizowany obowiązek szkolny lub obowiązek nauki, przysługują na każdego ucznia w wysokości równej kwocie przewidzianej na takiego ucznia w części oświatowej subwencji ogólnej dla jednostki samorządu terytorialnego.

Tab. 47. Dotacje przekazane niepublicznym szkołom w latach 2017-2020:

Niepubliczna Szkoła	Przekazana dotacja (w zł)			
	2017 r.	2018 r.	2019 r.	do 31.08.2020 r.
Szkoła ICO	926 988,20	1 406 849,39	2 034 525,01	1 525 533,32
Montessori	304 922,96	-	-	-
Novum	143 934,10	309 181,67	579 908,34	412 138,23
Proeducado	-	506 672,05	815 689,67	733 993,37 ⁴⁾
Razem:	1 375 845,26¹⁾	2 222 703,11²⁾	3 430 123,02³⁾	267 1664,92⁴⁾

¹⁾ w tym 841 003,40 zł z tytułu dotacji na dzieci z orzeczeniem o potrzebie kształcenia specjalnego

²⁾ w tym 1 102 909,20. zł z tytułu dotacji na dzieci z orzeczeniem o potrzebie kształcenia specjalnego

³⁾ w tym 1 992 976,58. zł z tytułu dotacji na dzieci z orzeczeniem o potrzebie kształcenia specjalnego

⁴⁾ w tym 1500 602,88 zł z tytułu dotacji na dzieci z orzeczeniem o potrzebie kształcenia specjalnego

Tab. 48. Liczba dzieci z orzeczeniem o potrzebie kształcenia specjalnego uczęszczających do niepublicznych szkół

Niepubliczna szkoła	Liczba dzieci na dzień 31 sierpnia 2020 r.
Szkoła ICO	32
Novum	6
Proeducado	3

Tab. 49. Średnioroczna liczba dzieci uczęszczających do niepublicznych szkół w latach 2016-2020

Lata	Średnioroczna liczba dzieci
2016	85 ¹⁾
2017	103 ²⁾
2018	180 ³⁾
2019	275 ⁴⁾
do 31.08.2020 r.	324 ⁵⁾

¹⁾ w tej liczbie 16 dzieci z orzeczeniem o potrzebie kształcenia specjalnego

²⁾ w tej liczbie 22 dzieci z orzeczeniem o potrzebie kształcenia specjalnego

³⁾ w tej liczbie 25 dzieci z orzeczeniem o potrzebie kształcenia specjalnego

⁴⁾ w tej liczbie 38 dzieci z orzeczeniem o potrzebie kształcenia specjalnego

⁵⁾ w tej liczbie 41 dzieci z orzeczeniem o potrzebie kształcenia specjalnego (stan na 31.08.2020 r.)

Szkoły i przedszkola publiczne prowadzone przez osobę prawną inną niż JST lub osobę fizyczną

ZEASiP nalicza wysokość dotacji przekazywanych przez Urząd Miasta dla **6** przedszkoli publicznych prowadzonych przez osobę prawną inną niż jst lub osobę fizyczną, **13** niepublicznych przedszkoli, **6** niepublicznych punktów przedszkolnych i **3** szkół podstawowych niepublicznych.

Tab. 50. Dotacja przekazana ww. przedszkolom i szkołom, w zł:

2016 r.	2017 r.	2018 r.	2019 r.	2020 r. plan
9 263 747,00	11 969 651,00	15 587 072,00	18 060 556,00	20 806 000,00

Nadzór pedagogiczny sprawowany przez Mazowieckiego Kuratora Oświaty w Warszawie w r. szk. 2019/2020
Zgodnie z rozporządzeniem Ministra Edukacji Narodowej z dnia 25 sierpnia 2017 r. w sprawie nadzoru pedagogicznego (Dz. U. z 2017 r. poz. 1658, z późn. zm.), formami nadzoru są:

- 1) ewaluacja - nie było
- 2) kontrola
- 3) wspomaganie

Przeprowadzane były również ankiety na różne tematy on-line.

Zestawienie **kontroli** przeprowadzonych w szkołach i przedszkolach, w roku szkolnym **2019/2020** przez wizytatorów Kuratorium Oświaty w Warszawie:

Szkoła/przedszk.	Data kontroli:	Przedmiot/temat kontroli:	Zalecenia:
SP nr 3 w Wołominie	10-11. 03. 2020	Kontrola w zakresie realizacji obowiązków określonych w § 7 ust. 1 pkt 1 i pkt 3 rozporządzenia Ministra Edukacji Narodowej z dnia 19 sierpnia 2019 r. w sprawie trybu dokonywania oceny pracy nauczycieli, w tym nauczycieli zajmujących stanowiska kierownicze, szczegółowego zakresu informacji zawartych w karcie oceny pracy, składu i sposobu powoływania zespołu oceniającego oraz szczegółowego trybu postępowania odwoławczego	Przedstawić radzie pedagogicznej plan nadzoru pedagogicznego do dnia 15 września roku szkolnego, którego dotyczy plan, zgodnie z przepisami § 23 ust. 1 rozporządzenia Ministra Edukacji Narodowej z dnia 25 sierpnia 2017 r. w sprawie nadzoru pedagogicznego. Opracować indywidualny program edukacyjno-terapeutyczny, zgodnie z § 6 ust. 1 pkt 3 i pkt 4 oraz ust. 3 rozporządzenia Ministra Edukacji Narodowej z dnia 9 sierpnia 2017 r. w sprawie warunków organizowania, kształcenia, wychowania i opieki dla dzieci i młodzieży niepełnosprawnych, niedostosowanych społecznie i zagrożonych niedostosowaniem społecznym. Zapewnić realizację zaleceń wynikających z orzeczenia o potrzebie kształcenia specjalnego ucznia zgodnie z art. 68 ust. 1 pkt 10 ustawy z dnia 14 grudnia 2016 r. – Prawo oświatowe.
	28.07.2020	Kontrola doraźna dotycząca realizacji stażu na stopień nauczyciela mianowanego	Przestrzegać zapisu art. 11 ustawy z dnia 26 stycznia 1982 r. – Karta Nauczyciela, ze szczególnym zwróceniem uwagi na dokumentację potwierdzającą posiadany przez nauczyciela stopień awansu zawodowego w nawiązaniu do art. 9b ust. 3 i 3a oraz ust. 4 i 5 ww. ustawy.
Szkoła Podstawowa w Zagościńcu	19-20.11.2019	Kontrola w zakresie prawidłowości działań szkoły dot. przestrzegania praw dziecka i ucznia	Przestrzeganie statutu szkoły w zakresie prawa do uzyskiwania wszelkich informacji dotyczących ich dziecka i jego funkcjonowania w szkole. Zorganizowanie indywidualnego nauczania zgodnie z § 5 rozporządzenia Ministra Edukacji Narodowej z dnia 9 sierpnia 2017 r. Podjęcie niezwłocznych działań na rzecz wdrożenia zaleceń wynikających z opinii w sprawie pomocy psychologiczno-pedagogicznej, dotyczących zajęć korekcyjno-kompensacyjnych i dydaktyczno-wyrównawczych wskazanych dla uczennicy klasy VIIIA, zgodnie z przepisami § 20 ust. 14 rozporządzenia Ministra Edukacji Narodowej z dnia 9 sierpnia 2017 r. Wspomaganie nauczycieli w realizacji ich zadań w ramach nadzoru pedagogicznego, w szczególności poprzez włączenie do tematyki szkoleniowej treści: doskonalenia umiejętności w rozwiązywaniu sytuacji konfliktowych i komunikacji z rodzicami, pozyskania wiedzy i kształcenia umiejętności radzenia sobie z „cyberprzemocą” wśród uczniów w szkole, ponownego zapoznania nauczycieli z „Procedurami zachowania bezpieczeństwa w Szkole Podstawowej im. Ignacego Jana Paderewskiego w Zagościńcu”, celem ich właściwego stosowania.
Szkoła Podstawowa nr 2 w Wołominie	27.08.2020	Zgodność z przepisami prawa oświatowego ustalonego w szkole dokumentowania realizacji podstawy programowej w okresie czasowego funkcjonowania szkół w roku szkolnym 2019/2020	Bez zaleceń
SP w Czarnej	28.08.2020	Zgodność z przepisami prawa oświatowego ustalonego w szkole dokumentowania realizacji podstawy programowej w okresie czasowego funkcjonowania szkół w roku szkolnym 2019/2020	Brak

Inne formy nadzoru pedagogicznego zrealizowane przez Kuratorium Oświaty w szkole/przedszkolu w roku szkolnym 2019/2020
oraz wyniki tego nadzoru:

Szkoła/ przedszkole	Data	Forma	Tematyka/przedmiot	Uwagi:
Zespół Szkolno-Przedszkolny w Leśniakowiznie	09.07.2020	Sprawozdanie przesłane mailowo	Ocena stanu realizacji podstawy programowej w szkole podstawowej i w przedszkolu	brak
Szkoła Podstawowa w Leśniakowiznie	17.09.2020	Informacja przesłana mailowo	Informacja dotycząca „klasyfikacji rocznej w roku szkolnym 2019/2020”	brak
SP nr 3 w Wołominie	24.10.2019	Badanie ankietowe	... Akcja „Szkoła pamięta”	Ankieta on-line na portalu SIO
	02.12.2019	Badanie ankietowe	Monitorowanie 2019 – prowadzenie działalności innowacyjnej	Ankieta on-line KO
	13.12.2019	Badanie ankietowe	Edukacja włączająca w Polsce – kształcenie ogólne	Ankieta on-line na portalu SIO
	13.12.2019	Badanie ankietowe	Edukacja włączająca w Polsce – zajęcia rewalidacyjno-wychowawcze	Ankieta on-line na portalu SIO
	13.12.2019	Badanie ankietowe	Edukacja włączająca w Polsce – wczesna pomoc	Ankieta on-line na portalu SIO
	31.01.2020	Badanie ankietowe	Arkusz monitorowania realizacji obowiązkowych zajęć wychowania fizycznego w szkole w roku szkolnym 2019/2020	Ankieta on-line KO
	14.02.2020	Badanie ankietowe	Istnienie samodzielnego stanowiska wicedyrektora lub nauczyciela/pracownika szkoły do spraw wychowawczych	Ankieta on-line na portalu SIO
	06.03.2020	Badanie ankietowe	Formularz zgłoszeniowy – dane na temat dostrzeganych ryzyk związanych z możliwością wystąpienia zakażenia koronawirusem	Ankieta on-line KO
	11.03.2020	Badanie ankietowe	Informacja na temat zdalnego nauczania w dniu 18 marca 2020r.	Ankieta on-line KO
	31.03.2020	Badanie ankietowe	Informacja dotycząca innych form kontaktu szkoły z rodzicami oraz uczniami w czasie realizacji kształcenia na odległość	Ankieta on-line KO
	17.04.2020	Badanie ankietowe	Monitorowanie realizacji zajęć z zakresu pomocy psychologiczno-pedagogicznej	Ankieta on-line KO
	05.06.2020	Badanie ankietowe	Badanie praktyki włączającej w szkołach podstawowych – kwestionariusz wstępny	Ankieta on-line na portalu SIO
	09.06.2020	Badanie ankietowe	Monitorowanie zajęć rewalidacyjnych, rewalidacyjno-wychowawczych, wczesnego wspomaganie dziecka	Ankieta on-line KO
	13.08.2020	Badanie ankietowe	Informacja na temat uczniów obcokrajowców, realizujących obowiązek szkolny w roku szkolnym 2019/2020 i pochodzących z krajów spoza strefy Schengen	Ankieta on-line KO
	17.08.2020	Badanie ankietowe	Informacja na temat uczniów cudzoziemskich, którzy w roku szkolnym 2020/2021 będą uczęszczać do szkół na terenie województwa mazowieckiego, w szczególności uczniów z państw UE i EFTA oraz uczniów spoza UE i EFTA	Ankieta on-line KO
Szkoła Podstawowa w Starym Grabiu	7.10.2020	Ankieta on-line	„Kształcenie dzieci rodziców powracających do kraju oraz dzieci cudzoziemców” za rok szkolny 17/18, 18/19	
	5.12.2019	platforma SEO	Monitorowanie prowadzenia działalności innowacyjnej	
	2.01-31.03.2020	platforma SEO	Monitorowanie realizacji obowiązkowych zajęć wychowania fizycznego	
	16.04.2020	Ankieta on-line	Informacje na temat realizacji zajęć specjalistyczne	
SP nr 7 w Wołominie	2019-12-13	Ankieta	Edukacja włączająca w Polsce	
	2020-01-02	Ankieta	Edukacja włączająca w Polsce	
	2020-02-17	Ankieta	Zadania wychowawcze	
	2020-02-18	Ankieta	Zagrożenia w szkołach	
	2020-04	Ankieta	Monitorowanie realizacji zajęć z zakresu pomocy psychologiczno-pedagogicznej	
	2020-04-22	Ankieta	Realizacja przez szkołę zadań dotyczących wychowania, profilaktyki i bezpieczeństwa w roku szkolnym 2019/2020	
	2020-07	Informacja mailowa przesłana do MKO	Ocena realizacji podstawy programowej zajęć edukacyjnych (wybiórczo: edukacja wczesnoszkolna, język polski, język angielski, historia, matematyka)	
Zespół Szkół nr 3 w Wołominie	17.04.2020	Ankieta	Zdalne nauczanie	
	27.04.2020	Ankieta	Nauczyciele informatyki-potrzeby szkół	
	06.2020	Ankieta	Monitorowanie zajęć specjalistycznych realizowanych zdalnie	
	06.2020	Ankieta e-mail	Konsultacje dla uczniów klas 4-8	
	21.07.2020	Sprawozdanie	Stan realizacji podstawy programowej kształcenia ogólnego	

SP nr 4 w Wołominie	22.04.2020	ankieta	Monitorowanie realizacji zajęć z zakresu pomocy psychologiczno-pedagogicznej	
	22.04.2020	ankieta	Monitorowanie realizacji zdalnej nauki przez uczniów cudzoziemskich i uczniów będącymi obywatelami polskimi	
	09.07.2020	wiadomość wysłana mailem	Ocena stanu realizacji podstawy programowej zajęć edukacyjnych/zajęć wychowania przedszkolnego – wybiórczo z poszczególnych przedmiotów	
SP nr 2 w Wołominie	8.10.2019	Ankieta	Kształcenie dzieci rodziców powracających do kraju oraz dzieci cudzoziemców (stan na 30.09.2017 r.).	on - line
	8.10.2019	Ankieta	Kształcenie dzieci rodziców powracających do kraju oraz dzieci cudzoziemców (stan na 30.09.2018 r.).	on - line
	8.10.2019	Ankieta	Kształcenie dzieci rodziców powracających do kraju oraz dzieci cudzoziemców (stan na 30.09.2019 r.).	on - line
	5.12.2020	Ankieta	Monitorowanie prowadzenia w szkole działalności innowacyjnej.	on - line
	30.03.2020	Ankieta	Monitorowanie realizacji obowiązkowych zajęć wychowania fizycznego.	on - line
	31.03.2020	Ankieta	Kształcenie na odległość - formy kontaktu szkoły z rodzicami oraz uczniami.	on - line
	16.04.2020	Ankieta	Monitorowanie zajęć specjalistycznych realizowanych zdalnie.	on - line
	17.04.2020	Ankieta	Monitorowanie realizacji zajęć z zakresu pomocy psychologiczno-pedagogicznej.	on - line
	17.04.2020	Ankieta	Monitorowanie realizacji zindywidualizowanej ścieżki kształcenia.	on - line
	17.04.2020	Ankieta	Monitorowanie realizacji indywidualnego obowiązkowego rocznego przygotowania przedszkolnego oraz indywidualnego nauczania.	on - line
	27.04.2020.	Ankieta	Monitorowanie realizacji zdalnej nauki przez uczniów cudzoziemskich i uczniów będących obywatelami polskimi, którzy pobierali wcześniej naukę w szkołach za granicą.	on - line
	18.05.2020.	Ankieta	Informacja na temat uczniów cudzoziemskich, uprawnionych do przystąpienia do tegorocznych egzaminów zewnętrznych, którzy obecnie przebywają za granicą.	on - line
	9.06.2020	Ankieta	Monitorowanie zajęć rewalidacyjnych, rewalidacyjno-wychowawczych, wczesnego wspomagania dzieci.	on - line
	10.07.2020	Monitorowanie	Wewnątrzszkolne dokumenty w okresie czasowego ograniczenia funkcjonowania jednostek systemu oświaty w związku z zapobieganiem, przeciwdziałaniem i zwalczaniem COVID-19 w zakresie: ustalenia, we współpracy z nauczycielami, sposobu monitorowania postępów uczniów oraz sposobu weryfikacji wiedzy i umiejętności uczniów, w tym również informowania uczniów lub rodziców o postępach ucznia w nauce, a także uzyskanych przez niego ocenach; ustalenia warunków i sposobu przeprowadzania egzaminu klasyfikacyjnego, egzaminu poprawkowego i sprawdzianu wiadomości i umiejętności oraz warunków i sposobu ustalenia rocznej oceny klasyfikacyjnej zachowania w przypadku wniesienia zastrzeżenia do trybu ustalenia tej oceny, o których mowa w rozdziale 3a ustawy z dnia 7 września 1991 r. o systemie oświaty (Dz. U. z 2019 r. poz. 1481, 1818 i 2197), ustalenia sposobu dokumentowania realizacji zadań jednostki systemu oświaty.	on - line
	20.07.2020	Monitorowanie	Zadania dyrektora w ramach nadzoru pedagogicznego - Ocena stanu realizacji podstawy programowej w r. szk. 2019/2020	on - line
	13.08.2020	Ankieta	Informacja na temat uczniów obcokrajowców, realizujących obowiązek szkolny w roku szkolnym 2020/2021 i pochodzących z krajów spoza strefy Schengen.	on - line
	14.08.2020	Ankieta	Informacja na temat uczniów cudzoziemskich, którzy w roku szkolnym 2020/2021 będą uczęszczać do szkół na terenie województwa mazowieckiego.	on - line
SP w Duczkach	25-10-2019	online	Klasyfikacja 2018/2019	
	13-03-2020	online	Opieka w szkołach/placówkach w dniu 13.03.2020 r.	
	26-03-2020	online	Kształcenie na odległość	
	30-03-2020	online	Kształcenie na odległość	
	17-04-2020	online	Monitorowanie zajęć specjalistycznych realizowanych zdalnie	
	17-04-2020	online	Monitorowanie realizacji zajęć z zakresu pomocy psychologiczno-pedagogicznej	
	23-04-2020	online	Nauczyciele informatyki – potrzeby szkół	
	28-04-2020	online	Realizacja przez szkołę zadań dotyczących wychowania, profilaktyki i bezpieczeństwa w roku szkolnym 2019/2020	
09-06-2020	online	Monitorowanie zajęć rewalidacyjnych, rewalidacyjno-wychowawczych, wczesnego wspomagania dziecka		
Przedszkole w Duczkach	13-03-2020	online	Opieka w szkołach/placówkach w dniu 13.03.2020 r.	
	09.06.2020	online	Monitorowanie zajęć rewalidacyjnych, rewalidacyjno-wychowawczych, wczesnego wspomagania dziecka	

Przedszkole nr 2 w Wołominie	03.2020	ankieta	Monitorowanie wspierania potencjału rozwojowego uczniów i stwarzania warunków do ich aktywnego i pełnego uczestnictwa w życiu przedszkola oraz środowisku społecznym	
	04.2020	ankieta	Monitorowanie zajęć specjalistycznych	
	04.2020	ankieta	Monitorowanie kształcenia uczniów ze specjalnymi potrzebami edukacyjnymi z wykorzystaniem metod i technik kształcenia na odległość	
SSP nr 5 w Wołominie	28.01.2020	monitorowanie	Realizacja obowiązkowych zajęć wychowania fizycznego w szkole	
	17.02.2020	Ankieta	Ankieta na temat występowania w szkołach zagrożeń wewnętrznych - 2019	
Przedszkole nr 5 w Wołominie	06.03.2020	Ankieta online	Wspieranie potencjału rozwojowego uczniów i stwarzania warunków do ich aktywnego i pełnego uczestnictwa w życiu przedszkola, szkoły i placówki oraz w środowisku społecznym	Kuratorium Oświaty
	16.04.2020	Ankieta online	Monitorowanie zajęć specjalistycznych realizowanych zdalnie	Kuratorium Oświaty
	17.04.2020	Ankieta online	Monitorowanie realizacji indywidualnego obowiązkowego rocznego przygotowania oraz indywidualnego nauczania	Kuratorium Oświaty
Przedszkole nr 9 w Wołominie	29.01.2020	Ankieta online	Edukacja włączająca w Polsce	(strefa SIO)
	29.01.2020	Ankieta online	Wczesna pomoc	(strefa SIO)
	16.04.2020	Ankieta online	Monitorowanie zajęć specjalistycznych realizowanych zdalnie	Kuratorium Oświaty
	17.04.2020	Ankieta online	Monitorowanie realizacji indywidualnego obowiązkowego rocznego przygotowania oraz indywidualnego nauczania	Kuratorium Oświaty
	09.06.2020	Ankieta online	Monitorowanie zajęć rewalidacyjnych, rewalidacyjno-wychowawczych, wczesnego wspomaganie dziecka – stan na 15 maja 2020 r. i 8 czerwca 2020 r.	Kuratorium Oświaty
Przedszkole nr 8 w Wołominie	04.03.2020	Monitorowanie /ankieta on-line	Monitorowanie wspierania potencjału rozwojowego uczniów i stwarzania warunków do ich aktywnego i pełnego uczestnictwa w życiu przedszkola, szkoły i placówki w środowisku społecznym	
SP w Czarnej	13.12.2019	Ankieta online	Stan edukacji włączającej w Polsce – metryczka otwarcia	SIO- Strefa Pracownika
	13.12.2019	Ankieta online	Edukacja włączająca w Polsce- Kształcenie ogólne	SIO- Strefa Pracownika
	13.12.2019	Ankieta online	Edukacja włączająca w Polsce- Zajęcia rewalidacyjno-wychowawcze	SIO- Strefa Pracownika
	13.12.2019	Ankieta online	Edukacja włączająca w Polsce- Wczesna pomoc	SIO- Strefa Pracownika
	06.03.2020	Ankieta online	Dane na temat dostrzeganych ryzyk związanych z możliwością wystąpienia zakażenia koronawirusem	Kuratorium
	20.03.2020	Ankieta online	Informacje dotyczące kształcenia na odległość	Kuratorium
	27.03.2020	Ankieta online	Informacja na temat realizacji kształcenia na odległość	Kuratorium
	27.03.2020	Ankieta online	Informacja dotycząca realizacji kształcenia na odległość w szkołach ogólnodostępnych, specjalnych, dla dorosłych i policealnych	Kuratorium
	16.04.2020	Ankieta online	Monitorowanie realizacji indywidualnego obowiązkowego rocznego przygotowania przedszkolnego oraz indywidualnego nauczania	Kuratorium
	16.04.2020	Ankieta online	Monitorowanie zajęć specjalistycznych realizowanych zdalnie	Kuratorium
	16.04.2020	Ankieta online	Monitorowanie realizacji zajęć z zakresu pomocy psychologiczno-pedagogicznej	Kuratorium
	28.04.2020	Ankieta online	Program wychowawczo-profilaktyczny	SIO- Strefa Pracownika
	08.05.2020r	Ankieta online	Przeciwdziałanie przemocy w rodzinie	SIO- Strefa Pracownika
	25.05-26.06.2020	Ankieta online	Informacja na temat funkcjonowania klas 1-3	Kuratorium
	25.05-26.06.2020	Ankieta online	Przekazanie informacji na temat organizacji konsultacji	Kuratorium
	6.05. – 26.06.2020	Ankieta online	Informacja na temat funkcjonowania przedszkoli, innych form wychowania przedszkolnego i oddziałów przedszkolnych	Kuratorium
	04.06.2020	Ankieta online	Badanie praktyki włączającej w szkołach podstawowych	SIO- Strefa Pracownika
	16.04.2020	Ankieta online	Realizacja zajęć specjalistycznych w okresie zdalnego nauczania	Kuratorium

Przeznaczenie godzin do dyspozycji dyrektora w roku szkolnym 2019/2020

Szkoła Podstawowa w Leśniakowiznie, wschodząca w skład ZSP w Leśniakowiznie:

Tygodniowa liczba godzin do dyspozycji dyrektora	Rodzaje (nazwa) zajęć rozwijających zainteresowania i uzdolnienia uczniów:	Tygodniowa liczba godzin przeznaczona na dany rodzaj zajęć, o których mowa w kolumnie 2:
<i>1</i>	<i>2</i>	<i>3</i>
13	Zajęcia rozwijające zainteresowania polonistyczne uczniów kl. VIII	2
	Zajęcia rozwijające zainteresowania językowe - język angielski dla uczniów kl. VIII	1
	Zajęcia rozwijające zainteresowania matematyczne uczniów kl. VIII	1
	Zajęcia rozwijające zainteresowania matematyczne uczniów kl. VII	2
	Zajęcia rozwijające zainteresowania polonistyczne ucz. kl. VII	1
	Zajęcia rozwijające zainteresowania matematyczne uczniów kl. VI	1
	Zajęcia rozwijające zainteresowania matematyczne uczniów kl. V	1
	Zajęcia rozwijające zainteresowania matematyczne uczniów kl. III	1
	Zajęcia rozwijające zainteresowania o świecie uczniów kl. III	1
	Zajęcia rozwijające zainteresowania artystyczne uczniów kl. II	1
	Zajęcia rozwijające zainteresowania o otaczającym świecie dla uczniów kl. I	1

ZS nr 3 - Szkoła Podstawowa nr 1 im. Jana Pawła II w Wołominie

Tygodniowa liczba godzin do dyspozycji dyrektora	Rodzaje (nazwa) zajęć rozwijających zainteresowania i uzdolnienia uczniów:	Tygodniowa liczba godzin przeznaczona na dany rodzaj zajęć, o których mowa w kolumnie 2:
<i>1</i>	<i>2</i>	<i>3</i>
4	Gra w szachy kl. 8 a	1
	Gra w szachy kl. 8 b	1
	Gra w szachy kl. 8 c	1
	Gra w szachy kl. 8 d	1

Szkoła Podstawowa nr 2 im. Ignacego Łukasiewicza w Wołominie

Tygodniowa liczba godzin do dyspozycji dyrektora	Rodzaje (nazwa) zajęć rozwijających zainteresowania i uzdolnienia uczniów:	Tygodniowa liczba godzin przeznaczona na dany rodzaj zajęć, o których mowa w kolumnie 2:
<i>1</i>	<i>2</i>	<i>3</i>
13	Koło matematyczne	2
	Koło polonistyczne	3
	Koło przyrodnicze	1
	Koło informatyczne	3
	Koło plastyczne	4

Szkoła Podstawowa nr 3 im. Marszałka Józefa Piłsudskiego w Wołominie:

Tygodniowa liczba godzin do dyspozycji dyrektora	Rodzaje (nazwa) zajęć rozwijających zainteresowania i uzdolnienia uczniów:	Tygodniowa liczba godzin przeznaczona na dany rodzaj zajęć, o których mowa w kolumnie 2:
<i>1</i>	<i>2</i>	<i>3</i>
10	„Co mi w duszy gra?” – zajęcia teatralne dla klas 5 i 6	2
	Zajęcia kreatywne „Co mi w duszy gra?” – klasa 3	1
	„Kreatywna matematyka” klasa 8a	1
	„Kreatywna matematyka” klasa 8b	1
	„Zaufek słówek, zagadek, krzyżówek” klasa 2	1
	Zajęcia rozwijające zainteresowania i uzdolnienia uczniów z języka polskiego dla klas 8a i 8b	1
	Koło recytatorskie – klasa 3	1
	Koło tabliczki mnożenia dla klasy 4 i 5	1
	Matematyka na 5+ - zajęcia rozwijające uzdolnienia dla kl. 7a i 7b	1

Sportowa Szkoła Podstawowa nr 5 im. Polskich Olimpijczyków w Wołominie

Tygodniowa liczba godzin do dyspozycji dyrektora	Rodzaje (nazwa) zajęć rozwijających zainteresowania i uzdolnienia uczniów:	Tygodniowa liczba godzin przeznaczona na dany rodzaj zajęć, o których mowa w kolumnie 2:
1	2	3
25	Zajęcia rozwijające z matematyki dla uczniów klas VIII	1
	Zajęcia rozwijające z języka polskiego dla uczniów klas VIII	2
	Zajęcia rozwijające kompetencje polonistyczne dla uczniów klas IV-V	4
	Zajęcia rozwijające sportowe – koszykówka	2
	Zajęcia rozwijające z języka angielskiego dla uczniów klas VII-VIII	1
	Zajęcia rozwijające z matematyki dla uczniów klas VII-VIII	1
	Zajęcia rozwijające – edukacja wczesnoszkolna – edukacja polonistyczna dla uczniów klas I-III	11
	Zajęcia rozwijające – muzyczne dla uczniów klas IV-VI	1
	Zajęcia rozwijające sportowe – piłka nożna	2

Szkoła Podstawowa im. Fryderyka Chopina w Starym Grabiu

Tygodniowa liczba godzin do dyspozycji dyrektora	Rodzaje (nazwa) zajęć rozwijających zainteresowania i uzdolnienia uczniów:	Tygodniowa liczba godzin przeznaczona na dany rodzaj zajęć, o których mowa w kolumnie 2:
1	2	3
7	Koło szachowe	2
	Zajęcia artystyczne	2
	Koło sportowe	1
	Zajęcia rozwijające z języka angielskiego	1
	Zajęcia rozwijające „Łamigłówki mądrej główki”	1

Szkoła Podstawowa im. gen. Jana Henryka Dąbrowskiego w Czarnej

Tygodniowa liczba godzin do dyspozycji dyrektora	Rodzaje (nazwa) zajęć rozwijających zainteresowania i uzdolnienia uczniów:	Tygodniowa liczba godzin przeznaczona na dany rodzaj zajęć, o których mowa w kolumnie 2:
1	2	3
13	Kl. Ia – koło plastyczne	2
	Kl. Ib – koło czytelnicze	2
	Kl. IIa/b – koło czytelnicze	2
	Kl. III - zajęcia rozwijające uzdolnienia gry w szachy	1
	Kl. III – zajęcia rozwijające uzdolnienia matematyczne	1
	Kl. V a/b – zajęcia rozwijające uzdolnienia z biologii	2
	Kl. VI a/b – zajęcia rozwijające uzdolnienia z matematyki	2
	Kl. VII – zajęcia rozwijające uzdolnienia z matematyki	1
	Kl. VIII – zajęcia rozwijające z chemii	1
	Kl. VIII – zajęcia rozwijające z matematyki	1

Szkoła Podstawowa im. Ks. I. Skorupki w Ossowie

Tygodniowa liczba godzin do dyspozycji dyrektora	Rodzaje (nazwa) zajęć rozwijających zainteresowania i uzdolnienia uczniów:	Tygodniowa liczba godzin przeznaczona na dany rodzaj zajęć, o których mowa w kolumnie 2:
1	2	3
5	Zajęcia rozwijające z matematyki w kl. II „Matematyka poprzez zabawę.”	1
	Zajęcia rozwijające z matematyki w kl. III, „Matematyka w działaniu.”	1
	Zajęcia rozwijające z przyrody w klasie IV.	1
	Zajęcia rozwijające z języka polskiego w kl. VI.	1
	Zajęcia rozwijające z matematyki w klasie VII.	1

Szkoła Podstawowa im. Jana Pawła II w Duczkach

Tygodniowa liczba godzin do dyspozycji dyrektora	Rodzaje (nazwa) zajęć rozwijających zainteresowania i uzdolnienia uczniów:	Tygodniowa liczba godzin przeznaczona na dany rodzaj zajęć, o których mowa w kolumnie 2:
1	2	3
21	„W kręgu cyfr”-zajęcia rozwijające matematyczne	1
	„Z cyframi przez świat”- zajęcia rozwijające matematyczne	1
	„Matematyczny omnibus”- zajęcia rozwijające matematyczne	1
	„Królowa bez tajemnic”- zajęcia rozwijające matematyczne	1
	„Zabawy językowe”- zajęcia rozwijające polonistyczne	1
	„Potyczki ortograficzne”- zajęcia rozwijające polonistyczne	1
	„Piszę, czytam, rozwijam się”- zajęcia rozwijające polonistyczne	1
	„ Angielski na co dzień”- zajęcia rozwijające językowe	1
	„Ziemia kręci się wokół geografii”- zajęcia rozwijające geograficzne	1
	„ Ze sztuką jestem na Ty”- zajęcia rozwijające plastyczne	1
	„ABC chemii w życiu”- zajęcia rozwijające chemiczne	1
	„Jaka to melodia”- zajęcia rozwijające wokalne	1
	„Z historią za pan brat”- zajęcia rozwijające historyczne	1
	„Przygoda i twórczość”- zajęcia rozwijające językowe	1
	„Piszę, czytam coraz lepiej”- zajęcia rozwijające językowe	1
	„Ćwiczę, myślę, rozwijam się ” zajęcia rozwijające polonistyczne	1
	„ Mistrz ortografii”- zajęcia rozwijające polonistyczne	1
	„Wychowanie przez czytanie”- zajęcia rozwijające polonistyczne	1
	„Kodowanie na dywanie i nie tylko”- zajęcia rozwijające matematyczne	1
	„Chcę wiedzieć więcej”- zajęcia rozwijające matematyczne	1
„Książka dobra jest na wszystko”- zajęcia rozwijające czytelnicze	1	